

Souřadnicový systém JTSK

Výškový systém Bpv



projektová, průzkumná a konzultační společnost

PUDIS a.s., Nad Vodovodem 2/3258, 100 31 Praha 10
tel.: +420 267 004 111, www.pudis.cz, info@pudis.cz

Vypracoval: kolektiv	Hlavní inženýr projektu: Ing. Michal Turek	Investor: Kraj Vysočina Žižkova 57 587 33 Jihlava
	Výrobní ředitel: Ing. Jan Vlček	
Odpovědný projektant: Ing. Michal Turek	Ředitel společnosti: Ing. Martin Höfler	
Číslo zakázky: D-16-061	Datum: 03/2019	
Akce: II/128 Pacov – Lukavec, 1. stavba	Měřítko:	Formát: x A4
	Stupeň: DSP	Souprava:
Příloha: ZÁBOROVÝ ELABORÁT	Číslo přílohy: G.5	

II/128 PACOV – LUKAVEC, 1. STAVBA

G.5 ZÁBOROVÝ ELABORÁT

TECHNICKÁ ZPRÁVA

DOKUMENTACE KE STAVEBNÍMU POVOLENÍ

Datum výkonu: červen - červenec 2017, říjen 2017, aktualizace březen 2019
Souřadnicový systém: JTSK
Zakázkové číslo: 16-061

Zadání:

Tvorba záborového elaborátu pro projekt silnice II/128 Pacov – Lukavec, 1. stavba.

Vyhotovení:

Elaborát byl vytvořen nad aktuálními podklady získanými 19.7.2017 ve výměnném formátu VFK ISKN, který obsahoval grafické i popisné informace KN a informace o BPEJ.

V grafické části záborového elaborátu jsou plochy záboru barevně vyplněny nad podkladem mapy KN. Jednotlivé případy záborů rozdělené podle parcelních hranic jsou označeny příslušným číslem. Dále se v grafické části nachází náležitosti katastrální mapy, jako jsou hranice parcel KN, parcelní čísla KN, vnitřní kresba (slučkované čáry) a značky kultur parcel.

Tabulkové části záborového elaborátu byly vytvořeny z podkladu grafické části. S použitím dálkového přístupu do katastru nemovitostí byli zjištěni vlastníci a plochy dotčených nemovitostí. Z grafického podkladu byly určeny výměry částí pozemků dotčených stavebním objektem v oblasti záboru. Dále byly určeny výměry částí pozemků záborů, u nichž došlo ke střetu s plochami BPEJ. V případě, že celá parcela leží uvnitř dotčené plochy, byla výměra záboru převzata z evidence KN.

Výsledky:

Celková výměra trvalého záboru stavby v této etapě činí 72 663 m² a dočasného do 1 roku 15 674 m².

Rekapitulace záborů:

<i>Katastrální území</i>	<i>Výměra trvalého záboru</i>	<i>Výměra dočasného záboru do 1 roku</i>
Salačova Lhota	7 848	1 128
Týmová Ves	64 815	14 546
<i>Výměra záborů celkem</i>	<i>72 663</i>	<i>15 674</i>

Výstupy:

Tabulková část:

- Sestavení záborů dle KN
- Sestavení záborů dle LV
- Rekapitulace ZPF dle kultur a bonit
- Sestavení záborů ZPF dle KN
- Sestavení záborů ZPF dle LV
- Sestavení záborů ZPF dle KN a BPEJ
- Sestavení záborů PUPFL dle KN
- Sestavení záborů PUPFL dle LV

Grafická část:

- Výkres záborového elaborátu v měřítku 1:1000

V katastrálním území Salačova Lhota se nenachází žádné pozemky zemědělsky obdělávané půdy, a proto nebyly vyhotoveny tabulky týkající se pozemků ZPF.

Za ÚOZI předal:

Za KSÚS převzal:

Za zhotovitele převzal:

Stavba:

II/128 Pacov – Lukavec, 1.stavba

Katastrální území:

Salačova Lhota

Katastrální území: Salačova Lhota
Obec: Salačova Lhota
Kraj: Vysočina

Zábor: celek - dle KN

Pořad. číslo	Parc.č. dle KN	Druh poz.	Způsob využití	Výměra dle KN m ²	Parc. č. dle KN dle GP po vkladu	Parc.č. dle PK	Výměra dle PK m ²	LV	Vlastník	Trvalý zábor m ²	Objekt pro trvalý zábor	Dočasný nad 1 rok m ²	Objekt pro doč. záb. nad 1 rok	Dočasný do 1 roku m ²	Objekt pro doč. záb. do 1 roku	věcné břemeno (VB) m ²	Objekt pro VB	Ve prospěch
25	2312	ostatní plocha	ostatní komunikace	2 568				10 001	1/1,Obec Salačova Lhota, 32, Salačova Lhota, 39501	16								
14	2386	ostatní plocha	silnice	10 120				121	1/1,Kraj Vysočina,Žižkova 1882/57, Jihlava, 58601 1/1,Krajská správa a údržba silnic Vysočiny, příspěvková organizace,Kosovská 1122/16, Jihlava, , 58601	3 123	111, 831							
15	2386	ostatní plocha	silnice	10 120				121	1/1,Kraj Vysočina,Žižkova 1882/57, Jihlava, 58601 1/1,Krajská správa a údržba silnic Vysočiny, příspěvková organizace,Kosovská 1122/16, Jihlava, , 58601	584	831							
4, 5, 6	2386	ostatní plocha	silnice	10 120				121	1/1,Kraj Vysočina,Žižkova 1882/57, Jihlava, 58601 1/1,Krajská správa a údržba silnic Vysočiny, příspěvková organizace,Kosovská 1122/16, Jihlava, , 58601					580	111, 831			
26	266	lesní pozemek		799				178	1/1,Pavel Průša, 31, Salačova Lhota, 39501	293								
29	267	lesní pozemek		1 792				24	1/1,Alena Truhlářová,Na Blatech 31, Pacov, 39501	389								
1	268	lesní pozemek		3 901				24	1/1,Alena Truhlářová,Na Blatech 31, Pacov, 39501					290	111, 831			
16	269	lesní pozemek		4 985				127	1/1, Jiří Švec, 204, Klenovice, 39201	17	831							
7, 8	269	lesní pozemek		4 985				127	1/1, Jiří Švec, 204, Klenovice, 39201					162	111, 831			
12	270	lesní pozemek		6 411				127	1/1, Jiří Švec, 204, Klenovice, 39201	1 350	111							
2	270	lesní pozemek		6 411				127	1/1, Jiří Švec, 204, Klenovice, 39201					14	111			
17	271/2	lesní pozemek		2 059				85	1/1,Ludmila Štekerová, 35, Salačova Lhota, 39501	519								
30	272/2	lesní pozemek		773				132	1/1,Milena Lehovská, 5, Salačova Lhota, 39501	16								
27	274/1	lesní pozemek		8 598				26	1/1, Jiří Houdek, 7, Salačova Lhota, 39501	476								
31	274/2	lesní pozemek		394				26	1/1, Jiří Houdek, 7, Salačova Lhota, 39501	39								
18	275	lesní pozemek		8 919				33	1/2,Marie Dvořáková, 13, Salačova Lhota, 39501 1/2, Jiří Dvořák, 13, Salačova Lhota, 39501	41								
19	314/1	lesní pozemek		1 030				112	1/1,Bohuslav Štěpánek, 22, Salačova Lhota, 39501	184								
20	314/2	ostatní plocha	neplodná půda	112				112	1/1,Bohuslav Štěpánek, 22, Salačova Lhota, 39501	24								
21	315/1	lesní pozemek		4 165				33	1/2,Marie Dvořáková, 13, Salačova Lhota, 39501 1/2, Jiří Dvořák, 13, Salačova Lhota, 39501	414								
22	315/2	lesní pozemek		2 255				33	1/2,Marie Dvořáková, 13, Salačova Lhota, 39501 1/2, Jiří Dvořák, 13, Salačova Lhota, 39501	80								
9	315/2	lesní pozemek		2 255				33	1/2,Marie Dvořáková, 13, Salačova Lhota, 39501 1/2, Jiří Dvořák, 13, Salačova Lhota, 39501					7	831			
23	318	lesní pozemek		3 673				10 001	1/1,Obec Salačova Lhota, 32, Salačova Lhota, 39501	204	111, 831							
24	318	lesní pozemek		3 673				10 001	1/1,Obec Salačova Lhota, 32, Salačova Lhota, 39501	41								
10	318	lesní pozemek		3 673				10 001	1/1,Obec Salačova Lhota, 32, Salačova Lhota, 39501					67	111, 831			
13	320/1	lesní pozemek		16 242				55	1/1,Petr Horký, 4, Salačova Lhota, Malá Černá, 39501	38								
3	320/1	lesní pozemek		16 242				55	1/1,Petr Horký, 4, Salačova Lhota, Malá Černá, 39501					10	831			

Katastrální území: Salačova Lhota
Obec: Salačova Lhota
Kraj: Vysočina

Zábor: celek - dle LV

LV	Vlastník	Pořad. číslo	Parc.č. dle KN	Druh poz.	Způsob využití	Výměra dle KN m ²	Parc. č. dle KN dle GP po vkladu	Parc.č. dle PK stávající	Výměra dle PK m ²	Trvalý zábor m ²	Objekt pro trvalý zábor	Dočasný nad 1 rok m ²	Objekt pro doč. záb. nad 1 rok	Dočasný do 1 roku m ²	Objekt pro doč. záb. do 1 roku	VB m ²	Objekt pro VB	Ve prospěch
24	1/1,Alena Truhlářová,Na Blatech 31, Pacov, 39501	29	267	lesní pozemek		1 792				389								
24	1/1,Alena Truhlářová,Na Blatech 31, Pacov, 39501	1	268	lesní pozemek		3 901								290	111, 831			
26	1/1,Jiří Houdek, 7, Salačova Lhota, 39501	27	274/1	lesní pozemek		8 598				476								
26	1/1,Jiří Houdek, 7, Salačova Lhota, 39501	31	274/2	lesní pozemek		394				39								
	1/2,Marie Dvořáková, 13, Salačova Lhota, 39501																	
33	1/2,Jiří Dvořák, 13, Salačova Lhota, 39501	18	275	lesní pozemek		8 919				41								
	1/2,Marie Dvořáková, 13, Salačova Lhota, 39501																	
33	1/2,Jiří Dvořák, 13, Salačova Lhota, 39501	21	315/1	lesní pozemek		4 165				414								
	1/2,Marie Dvořáková, 13, Salačova Lhota, 39501																	
33	1/2,Jiří Dvořák, 13, Salačova Lhota, 39501	22	315/2	lesní pozemek		2 255				80								
	1/2,Marie Dvořáková, 13, Salačova Lhota, 39501																	
33	1/2,Jiří Dvořák, 13, Salačova Lhota, 39501	9	315/2	lesní pozemek		2 255								7	831			
55	1/1,Petr Horký, 4, Salačova Lhota, Malá Černá, 39501	13	320/1	lesní pozemek		16 242				38								
55	1/1,Petr Horký, 4, Salačova Lhota, Malá Černá, 39501	3	320/1	lesní pozemek		16 242								10	831			
85	1/1,Ludmila Štekerová, 35, Salačova Lhota, 39501	17	271/2	lesní pozemek		2 059				519								
112	1/1,Bohuslav Štěpánek, 22, Salačova Lhota, 39501	19	314/1	lesní pozemek		1 030				184								
112	1/1,Bohuslav Štěpánek, 22, Salačova Lhota, 39501	20	314/2	ostatní plocha	nepłodná půda	112				24								
	1/1,Kraj Vysočina,Žižkova 1882/57, Jihlava, 58601																	
121	1/1,Krajská správa a údržba silnic Vysočiny, příspěvková organizace,Kosovská 1122/16, Jihlava, , 58601	14	2386	ostatní plocha	silnice	10 120				3 123	111, 831							
	1/1,Kraj Vysočina,Žižkova 1882/57, Jihlava, 58601																	
121	1/1,Krajská správa a údržba silnic Vysočiny, příspěvková organizace,Kosovská 1122/16, Jihlava, , 58601	15	2386	ostatní plocha	silnice	10 120				584	831							
	1/1,Kraj Vysočina,Žižkova 1882/57, Jihlava, 58601																	
121	1/1,Krajská správa a údržba silnic Vysočiny, příspěvková organizace,Kosovská 1122/16, Jihlava, , 58601	4, 5, 6	2386	ostatní plocha	silnice	10 120								580	111, 831			
127	1/1,Jiří Švec, 204, Klenovice, 39201	16	269	lesní pozemek		4 985				17	831							
127	1/1,Jiří Švec, 204, Klenovice, 39201	7, 8	269	lesní pozemek		4 985								162	111, 831			
127	1/1,Jiří Švec, 204, Klenovice, 39201	12	270	lesní pozemek		6 411				1 350	111							
127	1/1,Jiří Švec, 204, Klenovice, 39201	2	270	lesní pozemek		6 411								14	111			
132	1/1,Milena Lehovská, 5, Salačova Lhota, 39501	30	272/2	lesní pozemek		773				16								
178	1/1,Pavel Průša, 31, Salačova Lhota, 39501	26	266	lesní pozemek		799				293								
10 001	1/1,Obec Salačova Lhota, 32, Salačova Lhota, 39501	25	2312	ostatní plocha	ostatní komunikace	2 568				16								
10 001	1/1,Obec Salačova Lhota, 32, Salačova Lhota, 39501	23	318	lesní pozemek		3 673				204	111, 831							
10 001	1/1,Obec Salačova Lhota, 32, Salačova Lhota, 39501	24	318	lesní pozemek		3 673				41								
10 001	1/1,Obec Salačova Lhota, 32, Salačova Lhota, 39501	10	318	lesní pozemek		3 673								67	111, 831			

Katastrální území: Salačova Lhota

Obec: Salačova Lhota

Kraj: Vysočina

Zábor: PUPFL - dle KN

Pořad. číslo	Parc.č. dle KN	Druh poz.	Výměra dle KN m ²	Parc. č. dle KN dle GP po vkladu	Parc.č. dle PK	Výměra dle PK m ²	LV	Vlastník	Trvalý zábor m ²	Dočasný nad 1 rok m ²	Dočasný do 1 roku m ²
26	266	lesní pozemek	799				178	1/1,Pavel Průša, 31, Salačova Lhota, 39501	293		
29	267	lesní pozemek	1 792				24	1/1,Alena Truhlářová,Na Blatech 31, Pacov, 39501	389		
1	268	lesní pozemek	3 901				24	1/1,Alena Truhlářová,Na Blatech 31, Pacov, 39501			290
16	269	lesní pozemek	4 985				127	1/1,Jiří Švec, 204, Klenovice, 39201	17		
7, 8	269	lesní pozemek	4 985				127	1/1,Jiří Švec, 204, Klenovice, 39201			162
12	270	lesní pozemek	6 411				127	1/1,Jiří Švec, 204, Klenovice, 39201	1 350		
2	270	lesní pozemek	6 411				127	1/1,Jiří Švec, 204, Klenovice, 39201			14
17	271/2	lesní pozemek	2 059				85	1/1,Ludmila Štekerová, 35, Salačova Lhota, 39501	519		
30	272/2	lesní pozemek	773				132	1/1,Milena Lehovská, 5, Salačova Lhota, 39501	16		
27	274/1	lesní pozemek	8 598				26	1/1,Jiří Houdek, 7, Salačova Lhota, 39501	476		
31	274/2	lesní pozemek	394				26	1/1,Jiří Houdek, 7, Salačova Lhota, 39501	39		
18	275	lesní pozemek	8 919				33	1/2,Marie Dvořáková, 13, Salačova Lhota, 39501 1/2,Jiří Dvořák, 13, Salačova Lhota, 39501	41		
19	314/1	lesní pozemek	1 030				112	1/1,Bohuslav Štěpánek, 22, Salačova Lhota, 39501	184		
21	315/1	lesní pozemek	4 165				33	1/2,Marie Dvořáková, 13, Salačova Lhota, 39501 1/2,Jiří Dvořák, 13, Salačova Lhota, 39501	414		
22	315/2	lesní pozemek	2 255				33	1/2,Marie Dvořáková, 13, Salačova Lhota, 39501 1/2,Jiří Dvořák, 13, Salačova Lhota, 39501	80		
9	315/2	lesní pozemek	2 255				33	1/2,Marie Dvořáková, 13, Salačova Lhota, 39501 1/2,Jiří Dvořák, 13, Salačova Lhota, 39501			7
23	318	lesní pozemek	3 673				10 001	1/1,Obec Salačova Lhota, 32, Salačova Lhota, 39501	204		
24	318	lesní pozemek	3 673				10 001	1/1,Obec Salačova Lhota, 32, Salačova Lhota, 39501	41		
10	318	lesní pozemek	3 673				10 001	1/1,Obec Salačova Lhota, 32, Salačova Lhota, 39501			67
13	320/1	lesní pozemek	16 242				55	1/1,Petr Horký, 4, Salačova Lhota, Malá Černá, 39501	38		
3	320/1	lesní pozemek	16 242				55	1/1,Petr Horký, 4, Salačova Lhota, Malá Černá, 39501			10

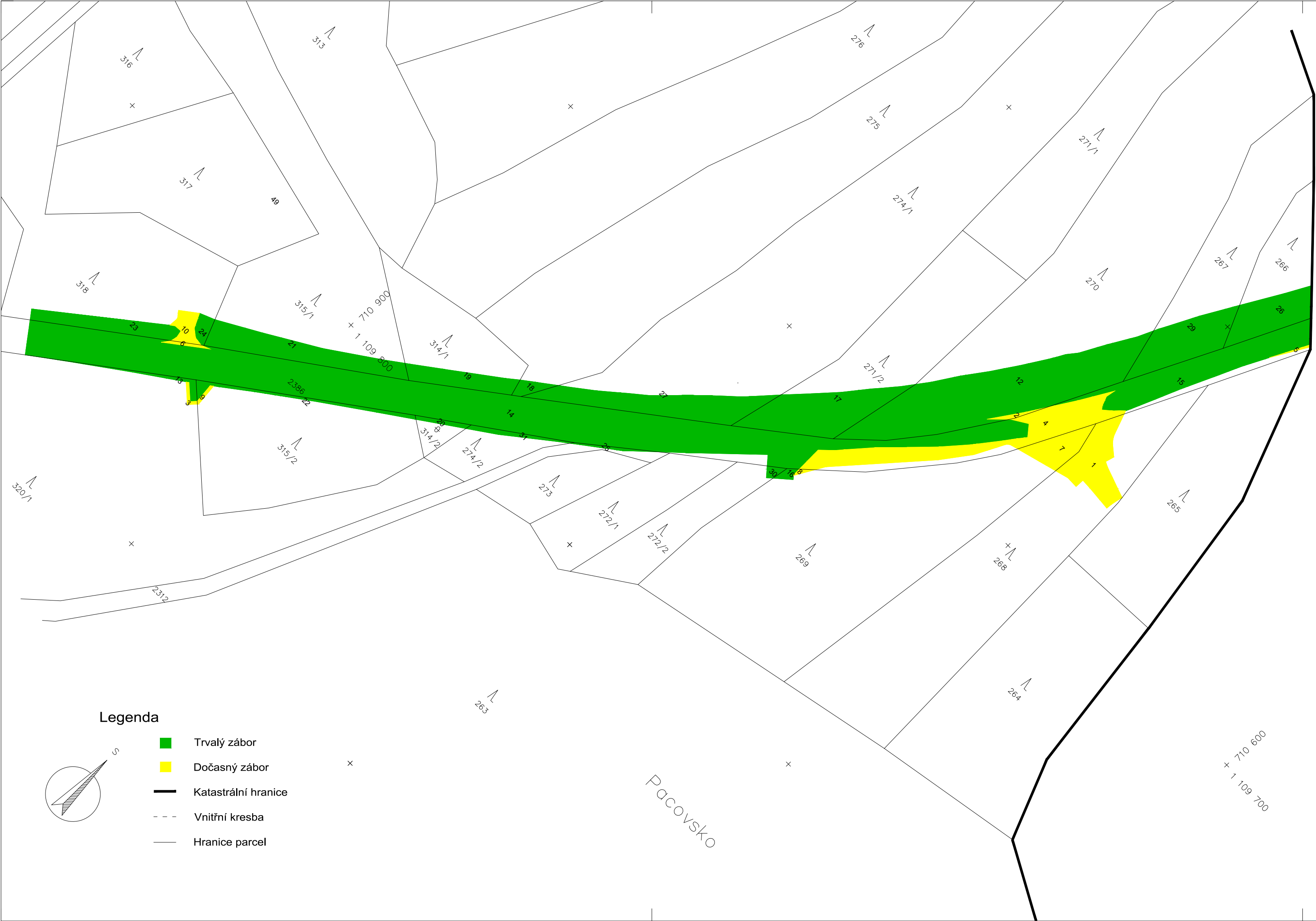
Katastrální území: Salačova Lhota

Obec: Salačova Lhota

Kraj: Vysočina

Zábor: PUPFL - dle LV

LV	Vlastník	Pořad. číslo	Parc.č. dle KN	Druh poz.	Výměra dle KN m ²	Parc. č. dle KN dle GP po vkladu	Parc.č. dle PK	Výměra dle PK m ²	Trvalý zábor m ²	Dočasný nad 1 rok m ²	Dočasný do 1 roku m ²
24	1/1,Alena Truhlářová,Na Blatech 31, Pacov, 39501	29	267	lesní pozemek	1 792				389		
24	1/1,Alena Truhlářová,Na Blatech 31, Pacov, 39501	1	268	lesní pozemek	3 901						290
26	1/1, Jiří Houdek, 7, Salačova Lhota, 39501	27	274/1	lesní pozemek	8 598				476		
26	1/1, Jiří Houdek, 7, Salačova Lhota, 39501	31	274/2	lesní pozemek	394				39		
33	1/2,Marie Dvořáková, 13, Salačova Lhota, 39501	18	275	lesní pozemek	8 919				41		
	1/2, Jiří Dvořák, 13, Salačova Lhota, 39501										
33	1/2,Marie Dvořáková, 13, Salačova Lhota, 39501	21	315/1	lesní pozemek	4 165				414		
	1/2, Jiří Dvořák, 13, Salačova Lhota, 39501										
33	1/2,Marie Dvořáková, 13, Salačova Lhota, 39501	22	315/2	lesní pozemek	2 255				80		
	1/2, Jiří Dvořák, 13, Salačova Lhota, 39501										
33	1/2,Marie Dvořáková, 13, Salačova Lhota, 39501	9	315/2	lesní pozemek	2 255						7
	1/2, Jiří Dvořák, 13, Salačova Lhota, 39501										
55	1/1,Petr Horký, 4, Salačova Lhota, Malá Černá, 39501	13	320/1	lesní pozemek	16 242				38		
55	1/1,Petr Horký, 4, Salačova Lhota, Malá Černá, 39501	3	320/1	lesní pozemek	16 242						10
85	1/1,Ludmila Štekerová, 35, Salačova Lhota, 39501	17	271/2	lesní pozemek	2 059				519		
112	1/1,Bohuslav Štěpánek, 22, Salačova Lhota, 39501	19	314/1	lesní pozemek	1 030				184		
127	1/1, Jiří Švec, 204, Klenovice, 39201	16	269	lesní pozemek	4 985				17		
127	1/1, Jiří Švec, 204, Klenovice, 39201	7, 8	269	lesní pozemek	4 985						162
127	1/1, Jiří Švec, 204, Klenovice, 39201	12	270	lesní pozemek	6 411				1 350		
127	1/1, Jiří Švec, 204, Klenovice, 39201	2	270	lesní pozemek	6 411						14
132	1/1,Milena Lehovská, 5, Salačova Lhota, 39501	30	272/2	lesní pozemek	773				16		
178	1/1,Pavel Průša, 31, Salačova Lhota, 39501	26	266	lesní pozemek	799				293		
10 001	1/1,Obec Salačova Lhota, 32, Salačova Lhota, 39501	23	318	lesní pozemek	3 673				204		
10 001	1/1,Obec Salačova Lhota, 32, Salačova Lhota, 39501	24	318	lesní pozemek	3 673				41		
10 001	1/1,Obec Salačova Lhota, 32, Salačova Lhota, 39501	10	318	lesní pozemek	3 673						67



Souřadnicový systém JTSK

Výškový systém Bpv

<div><div></div><div>projektová, průzkumná a konzultační společnost PUDIS a.s., Nad Vodovodem 2/3258, 100 31 Praha 10 tel.: +420 274 776 645, fax: +420 274 778 656, www.pudis.cz, info@pudis.cz</div></div>			
Vypracoval: Ing. Lucie Malinská	Hlavní inženýr projektu: Ing. Michal Turek	Investor: Kraj Vysočina Žižkova 57 587 33 Jihlava	
	Výrobní ředitel: Ing. Jan Vlček		
Odpovědný projektant: Ing. Michal Turek	Ředitel společnosti: Ing. Martin Höfler		
Číslo zakázky: D-16-061	Datum: 03/2019		
Akce: II/128 Pacov – Lukavec, 1. stavba		Měřítko:	Formát:
		1:1000	3x A4
Příloha: Záborový elaborát K.ú. Salačova Lhota – grafická část		Stupeň:	Souprava:
		DSP	
		Číslo přílohy:	
		G.5	

Stavba:

II/128 Pacov – Lukavec, 1.stavba

Katastrální území:

Týmova Ves

Katastrální území: Týmová Ves
Obec: Lukavec
Kraj: Vysočina

Zábor: celek - dle KN

Pořad. číslo	Parc. č. dle KN	Druh poz.	Způsob využití	Výměra dle KN m ²	Parc. č. dle KN dle GP po vkladu	Parc. č. dle PK	Výměra dle PK m ²	LV	Vlastník	Trvalý zábor m ²	Objekt pro trvalý zábor	Dočasný nad 1 rok m ²	Objekt pro doč. záb. nad 1 rok	Dočasný do 1 roku m ²	Objekt pro doč. záb. do 1 roku	věcné břemeno (VB) m ²	Objekt pro VB	Ve prospěch
6	125/3	trvalý travní porost		309				340	1/12,Karel Pryl,Masarykova 862, Kolín, Kolín II, 28002 1/4,Karel Pryl,Bělohorská 723/132, Praha, Břevnov, 16900 1/2,Jana Novotná,Sezimovská 403, Tábor, Měšice, 39156 1/12,Arnošt Pryl,Vítězné náměstí 774/14, Praha, Bubeneč, 16000 1/12,Helena Železná,Leopoldova 2043/24, Praha, Chodov, 14900	45	101							
36	125/4	trvalý travní porost		428				378	1/1,Kraj Vysočina,Žižkova 1882/57, Jihlava, 58601	3	101							
30	126/1	trvalý travní porost		4 594				340	1/12,Karel Pryl,Masarykova 862, Kolín, Kolín II, 28002 1/4,Karel Pryl,Bělohorská 723/132, Praha, Břevnov, 16900 1/2,Jana Novotná,Sezimovská 403, Tábor, Měšice, 39156 1/12,Arnošt Pryl,Vítězné náměstí 774/14, Praha, Bubeneč, 16000 1/12,Helena Železná,Leopoldova 2043/24, Praha, Chodov, 14900	605	101, 451					12	451	Kraj Vysočina (ROWANet)
37	126/4	trvalý travní porost		133				378	1/1,Kraj Vysočina,Žižkova 1882/57, Jihlava, 58601	31	101							
19	126/5	trvalý travní porost		1 760				297	1/1,Marcela Holečková, 22, Lukavec, Týmová Ves, 39501	182	101, 831							
7	131/2	zahrada		1 617				297	1/1,Marcela Holečková, 22, Lukavec, Týmová Ves, 39501	15	101							
63	131/2	zahrada		1 617				297	1/1,Marcela Holečková, 22, Lukavec, Týmová Ves, 39501					41	111, 831			
89	133/5	trvalý travní porost		5 850				297	1/1,Marcela Holečková, 22, Lukavec, Týmová Ves, 39501					372	401, 831	106	401	E.ON Distribuce, a.s.
38	133/7	trvalý travní porost		3 227				314	1/2,Pavla Weisskopfová, , adresa neznámá, , 1/2,Erich Vrána,Čechova 307/27, Praha, Bubeneč, 17000	114	1, 301, 401, 831					2	401	E.ON Distribuce, a.s.
97, 99	133/7	trvalý travní porost		3 227				314	1/2,Pavla Weisskopfová, , adresa neznámá, , 1/2,Erich Vrána,Čechova 307/27, Praha, Bubeneč, 17000					213	101, 111, 301, 401, 831	48	401	E.ON Distribuce, a.s.
40	133/8	trvalý travní porost		1 132				345	1/2,Markéta Fialková,Antonína Sovy 143, Lukavec, 39426 1/4,Jan Safrata,Smetanova 475, řevnice, 25230 1/4,Petr Tětek,Nad mlýnským potokem 641/12, Praha, Dubeč, 10700	11	1, 831							
8	135/1	trvalý travní porost		3 958				314	1/2,Pavla Weisskopfová, , adresa neznámá, , 1/2,Erich Vrána,Čechova 307/27, Praha, Bubeneč, 17000	1 775	101, 111, 401, 831					55	401	E.ON Distribuce, a.s.
64, 65	135/1	trvalý travní porost		3 958				314	1/2,Pavla Weisskopfová, , adresa neznámá, , 1/2,Erich Vrána,Čechova 307/27, Praha, Bubeneč, 17000					35	101, 111, 401, 831	3	401	E.ON Distribuce, a.s.
20	135/10	trvalý travní porost		11 807				340	1/12,Karel Pryl,Masarykova 862, Kolín, Kolín II, 28002 1/4,Karel Pryl,Bělohorská 723/132, Praha, Břevnov, 16900 1/2,Jana Novotná,Sezimovská 403, Tábor, Měšice, 39156 1/12,Arnošt Pryl,Vítězné náměstí 774/14, Praha, Bubeneč, 16000 1/12,Helena Železná,Leopoldova 2043/24, Praha, Chodov, 14900	830	101, 451					6	451	Kraj Vysočina (ROWANet)
21	135/11	trvalý travní porost		4 886				314	1/2,Pavla Weisskopfová, , adresa neznámá, , 1/2,Erich Vrána,Čechova 307/27, Praha, Bubeneč, 17000	23	101, 111, 401, 831							
22	135/11	trvalý travní porost		4 886				314	1/2,Pavla Weisskopfová, , adresa neznámá, , 1/2,Erich Vrána,Čechova 307/27, Praha, Bubeneč, 17000	807	1, 101, 831							
83, 84, 85	135/11	trvalý travní porost		4 886				314	1/2,Pavla Weisskopfová, , adresa neznámá, , 1/2,Erich Vrána,Čechova 307/27, Praha, Bubeneč, 17000					513	111, 401, 831	146	401	E.ON Distribuce, a.s.
41	140/9	ostatní plocha	ostatní komunikace	113				345	1/2,Markéta Fialková,Antonína Sovy 143, Lukavec, 39426 1/4,Jan Safrata,Smetanova 475, řevnice, 25230 1/4,Petr Tětek,Nad mlýnským potokem 641/12, Praha, Dubeč, 10700	3	1, 831							
133	141	orná půda		162				340	1/12,Karel Pryl,Masarykova 862, Kolín, Kolín II, 28002 1/4,Karel Pryl,Bělohorská 723/132, Praha, Břevnov, 16900 1/2,Jana Novotná,Sezimovská 403, Tábor, Měšice, 39156 1/12,Arnošt Pryl,Vítězné náměstí 774/14, Praha, Bubeneč, 16000 1/12,Helena Železná,Leopoldova 2043/24, Praha, Chodov, 14900	162	101							
31	148/1	orná půda		185 459				340	1/12,Karel Pryl,Masarykova 862, Kolín, Kolín II, 28002 1/4,Karel Pryl,Bělohorská 723/132, Praha, Břevnov, 16900 1/2,Jana Novotná,Sezimovská 403, Tábor, Měšice, 39156 1/12,Arnošt Pryl,Vítězné náměstí 774/14, Praha, Bubeneč, 16000 1/12,Helena Železná,Leopoldova 2043/24, Praha, Chodov, 14900	6 485	1, 101, 111, 831							
90, 92	148/1	orná půda		185 459				340	1/12,Karel Pryl,Masarykova 862, Kolín, Kolín II, 28002 1/4,Karel Pryl,Bělohorská 723/132, Praha, Břevnov, 16900 1/2,Jana Novotná,Sezimovská 403, Tábor, Měšice, 39156 1/12,Arnošt Pryl,Vítězné náměstí 774/14, Praha, Bubeneč, 16000 1/12,Helena Železná,Leopoldova 2043/24, Praha, Chodov, 14900					127	101, 111, 401, 831	16	401	E.ON Distribuce, a.s.
32	148/37	ostatní plocha	ostatní komunikace	4 335				340	1/12,Karel Pryl,Masarykova 862, Kolín, Kolín II, 28002 1/4,Karel Pryl,Bělohorská 723/132, Praha, Břevnov, 16900 1/2,Jana Novotná,Sezimovská 403, Tábor, Měšice, 39156 1/12,Arnošt Pryl,Vítězné náměstí 774/14, Praha, Bubeneč, 16000 1/12,Helena Železná,Leopoldova 2043/24, Praha, Chodov, 14900	9	101, 111							
33	148/37	ostatní plocha	ostatní komunikace	4 335				340	1/12,Karel Pryl,Masarykova 862, Kolín, Kolín II, 28002 1/4,Karel Pryl,Bělohorská 723/132, Praha, Břevnov, 16900 1/2,Jana Novotná,Sezimovská 403, Tábor, Měšice, 39156 1/12,Arnošt Pryl,Vítězné náměstí 774/14, Praha, Bubeneč, 16000 1/12,Helena Železná,Leopoldova 2043/24, Praha, Chodov, 14900	30	101, 111							
93	148/37	ostatní plocha	ostatní komunikace	4 335				340	1/12,Karel Pryl,Masarykova 862, Kolín, Kolín II, 28002 1/4,Karel Pryl,Bělohorská 723/132, Praha, Břevnov, 16900 1/2,Jana Novotná,Sezimovská 403, Tábor, Měšice, 39156 1/12,Arnošt Pryl,Vítězné náměstí 774/14, Praha, Bubeneč, 16000 1/12,Helena Železná,Leopoldova 2043/24, Praha, Chodov, 14900					35	101, 111			

Katastrální území: Týmova Ves
Obec: Lukavec
Kraj: Vysočina

Zabor: celek - dle KN

Pořad. číslo	Parc.č. dle KN	Druh poz.	Způsob využití	Výměra dle KN m ²	Parc. č. dle KN dle GP po vkladu	Parc.č. dle PK	Výměra dle PK m ²	LV	Vlastník	Trvalý zábór m ²	Objekt pro trvalý zábór	Dočasný nad 1 rok m ²	Objekt pro doč. záb. nad 1 rok	Dočasný do 1 roku m ²	Objekt pro doč. záb. do 1 roku	věcné břemeno (VB) m ²	Objekt pro VB	Ve prospěch
42	149/18	orná půda		95 082				340	1/12,Karel Pryl,Masarykova 862, Kolín, Kolín II, 28002 1/4,Karel Pryl,Bělohorská 723/132, Praha, Břevnov, 16900 1/2,Jana Novotná,Sezimovská 403, Tábor, Měšice, 39156 1/12,Arnošt Pryl,Vítězné náměstí 774/14, Praha, Bubeneč, 16000 1/12,Helena Železná,Leopoldova 2043/24, Praha, Chodov, 14900	1 380	101, 111							
23	149/25	orná půda		964				340	1/12,Karel Pryl,Masarykova 862, Kolín, Kolín II, 28002 1/4,Karel Pryl,Bělohorská 723/132, Praha, Břevnov, 16900 1/2,Jana Novotná,Sezimovská 403, Tábor, Měšice, 39156 1/12,Arnošt Pryl,Vítězné náměstí 774/14, Praha, Bubeneč, 16000 1/12,Helena Železná,Leopoldova 2043/24, Praha, Chodov, 14900	12	101							
43	150	trvalý travní porost		2 543				10 001	1/1,Městys Lukavec,náměstí Sv. Václava 67, Lukavec, 39426	708	101, 831							
101, 102	150	trvalý travní porost		2 543				10 001	1/1,Městys Lukavec,náměstí Sv. Václava 67, Lukavec, 39426					36	101, 831			
44	151/1	trvalý travní porost		7 162				10 001	1/1,Městys Lukavec,náměstí Sv. Václava 67, Lukavec, 39426	1 665	101							
103	151/1	trvalý travní porost		7 162				10 001	1/1,Městys Lukavec,náměstí Sv. Václava 67, Lukavec, 39426					104	831			
25	151/6	trvalý travní porost		5 789				345	1/2,Markéta Fialková,Antonína Sovy 143, Lukavec, 39426 1/4,Jan Šafrata,Smetanova 475, Řevnice, 25230 1/4,Petr Tětek,Nad mlýnským potokem 641/12, Praha, Dubeč, 10700	196	831							
86	151/6	trvalý travní porost		5 789				345	1/2,Markéta Fialková,Antonína Sovy 143, Lukavec, 39426 1/4,Jan Šafrata,Smetanova 475, Řevnice, 25230 1/4,Petr Tětek,Nad mlýnským potokem 641/12, Praha, Dubeč, 10700					15	111, 831			
26	151/7	trvalý travní porost		3 266				10 001	1/1,Městys Lukavec,náměstí Sv. Václava 67, Lukavec, 39426	640	101, 831							
87	151/7	trvalý travní porost		3 266				10 001	1/1,Městys Lukavec,náměstí Sv. Václava 67, Lukavec, 39426					4	831			
34	155/1	trvalý travní porost		14 319				10 001	1/1,Městys Lukavec,náměstí Sv. Václava 67, Lukavec, 39426	13	101, 831							
35	155/1	trvalý travní porost		14 319				10 001	1/1,Městys Lukavec,náměstí Sv. Václava 67, Lukavec, 39426	144	101, 831							
94, 95, 96	155/1	trvalý travní porost		14 319				10 001	1/1,Městys Lukavec,náměstí Sv. Václava 67, Lukavec, 39426					232	101, 831			
1	155/2	ostatní plocha	neplodná půda	1 535				10 001	1/1,Městys Lukavec,náměstí Sv. Václava 67, Lukavec, 39426	56	101							
59	155/2	ostatní plocha	neplodná půda	1 535				10 001	1/1,Městys Lukavec,náměstí Sv. Václava 67, Lukavec, 39426					65	101, 831			
2	155/3	ostatní plocha	jiná plocha	2 948				10 001	1/1,Městys Lukavec,náměstí Sv. Václava 67, Lukavec, 39426	50	101, 831							
60	155/3	ostatní plocha	jiná plocha	2 948				10 001	1/1,Městys Lukavec,náměstí Sv. Václava 67, Lukavec, 39426					78	101, 111, 831			
27	156	orná půda		2 582				286	1/1,Marie Šafratová,Ke Stražišti 261, Lukavec, 39426	765	101							
28	157/1	orná půda		1 742				283	1/1,Petr Koubík,Sportovní 274, Lukavec, 39426	330	101							
4	157/2	orná půda		1 522				77	1/1,Marie Nerudová, 24, Lukavec, Týmova Ves, 39501	264	101							
5	158	orná půda		2 955				273	1/1,Stanislav Zamrzla,Za Parkem 210, Lukavec, 39426	217	101							
47	430	lesní pozemek		584 307				373	6/10,Jana Novotná,Sezimovská 403, Tábor, Měšice, 39156 1/10,Karel Pryl,Masarykova 862, Kolín, Kolín II, 28002 3/10,Karel Pryl,Bělohorská 723/132, Praha, Břevnov, 16900	1 984	101, 111, 831							
48	430	lesní pozemek		584 307				373	6/10,Jana Novotná,Sezimovská 403, Tábor, Měšice, 39156 1/10,Karel Pryl,Masarykova 862, Kolín, Kolín II, 28002 3/10,Karel Pryl,Bělohorská 723/132, Praha, Břevnov, 16900	235	101, 111, 831							
106, 107	430	lesní pozemek		584 307				373	6/10,Jana Novotná,Sezimovská 403, Tábor, Měšice, 39156 1/10,Karel Pryl,Masarykova 862, Kolín, Kolín II, 28002 3/10,Karel Pryl,Bělohorská 723/132, Praha, Břevnov, 16900					144	101, 111, 831			
49	433/1	lesní pozemek		462 532				373	6/10,Jana Novotná,Sezimovská 403, Tábor, Měšice, 39156 1/10,Karel Pryl,Masarykova 862, Kolín, Kolín II, 28002 3/10,Karel Pryl,Bělohorská 723/132, Praha, Břevnov, 16900	13 345	101, 111, 831							
108, 109, 111, 112, 113, 114	433/1	lesní pozemek		462 532				373	6/10,Jana Novotná,Sezimovská 403, Tábor, Měšice, 39156 1/10,Karel Pryl,Masarykova 862, Kolín, Kolín II, 28002 3/10,Karel Pryl,Bělohorská 723/132, Praha, Břevnov, 16900					2 505	101, 111, 831			
50	433/2	lesní pozemek		585 742				373	6/10,Jana Novotná,Sezimovská 403, Tábor, Měšice, 39156 1/10,Karel Pryl,Masarykova 862, Kolín, Kolín II, 28002 3/10,Karel Pryl,Bělohorská 723/132, Praha, Břevnov, 16900	146	101, 831							
51	433/2	lesní pozemek		585 742				373	6/10,Jana Novotná,Sezimovská 403, Tábor, Měšice, 39156 1/10,Karel Pryl,Masarykova 862, Kolín, Kolín II, 28002 3/10,Karel Pryl,Bělohorská 723/132, Praha, Břevnov, 16900	1 440	101, 831							
52	433/2	lesní pozemek		585 742				373	6/10,Jana Novotná,Sezimovská 403, Tábor, Měšice, 39156 1/10,Karel Pryl,Masarykova 862, Kolín, Kolín II, 28002 3/10,Karel Pryl,Bělohorská 723/132, Praha, Břevnov, 16900	486	101, 831							
115, 116, 117, 119	433/2	lesní pozemek		585 742				373	6/10,Jana Novotná,Sezimovská 403, Tábor, Měšice, 39156 1/10,Karel Pryl,Masarykova 862, Kolín, Kolín II, 28002 3/10,Karel Pryl,Bělohorská 723/132, Praha, Břevnov, 16900					706	101, 111, 831			
53	433/9	lesní pozemek		267 337				373	6/10,Jana Novotná,Sezimovská 403, Tábor, Měšice, 39156 1/10,Karel Pryl,Masarykova 862, Kolín, Kolín II, 28002 3/10,Karel Pryl,Bělohorská 723/132, Praha, Břevnov, 16900	5 652	101, 831							
123, 124, 125, 126, 127, 128	433/9	lesní pozemek		267 337				373	6/10,Jana Novotná,Sezimovská 403, Tábor, Měšice, 39156 1/10,Karel Pryl,Masarykova 862, Kolín, Kolín II, 28002 3/10,Karel Pryl,Bělohorská 723/132, Praha, Břevnov, 16900					2 059	101, 111, 831			
45	461	trvalý travní porost		1 915				10 001	1/1,Městys Lukavec,náměstí Sv. Václava 67, Lukavec, 39426	167	101, 111, 401, 831							
104, 105	461	trvalý travní porost		1 915				10 001	1/1,Městys Lukavec,náměstí Sv. Václava 67, Lukavec, 39426					35	101, 111, 401, 831	15 401	E.ON Distribuce, a.s.	

Katastrální území: Týmova Ves
Obec: Lukavec
Kraj: Vysočina

Zábor: celek - dle KN

Pořad. číslo	Parc.č. dle KN	Druh poz.	Způsob využití	Výměra dle KN m ²	Parc. č. dle KN dle GP po vkladu	Parc.č. dle PK	Výměra dle PK m ²	LV	Vlastník	Trvalý zábor m ²	Objekt pro trvalý zábor	Dočasný nad 1 rok m ²	Objekt pro doč. záb. nad 1 rok	Dočasný do 1 roku m ²	Objekt pro doč. záb. do 1 roku	věcné břemeno (VB) m ²	Objekt pro VB	Ve prospěch
29	463	trvalý travní porost		676				10 001	1/1,Městys Lukavec,náměstí Sv. Václava 67, Lukavec, 39426	20	1, 831							
88	463	trvalý travní porost		676				10 001	1/1,Městys Lukavec,náměstí Sv. Václava 67, Lukavec, 39426					27	401, 831	9	401	E.ON Distribuce, a.s.
54	476/1	ostatní plocha	ostatní komunikace	3 183				10 001	1/1,Městys Lukavec,náměstí Sv. Václava 67, Lukavec, 39426	83	101, 111, 831							
55	476/1	ostatní plocha	ostatní komunikace	3 183				10 001	1/1,Městys Lukavec,náměstí Sv. Václava 67, Lukavec, 39426	18	101, 111							
129	476/1	ostatní plocha	ostatní komunikace	3 183				10 001	1/1,Městys Lukavec,náměstí Sv. Václava 67, Lukavec, 39426					98	101, 111, 831			
3	476/2	ostatní plocha	ostatní komunikace	1 033				10 001	1/1,Městys Lukavec,náměstí Sv. Václava 67, Lukavec, 39426	18	101, 831							
61	476/2	ostatní plocha	ostatní komunikace	1 033				10 001	1/1,Městys Lukavec,náměstí Sv. Václava 67, Lukavec, 39426					20	101, 831			
56	476/3	ostatní plocha	ostatní komunikace	781				10 001	1/1,Městys Lukavec,náměstí Sv. Václava 67, Lukavec, 39426	98	101, 111, 831							
130	476/3	ostatní plocha	ostatní komunikace	781				10 001	1/1,Městys Lukavec,náměstí Sv. Václava 67, Lukavec, 39426					113	101, 111, 831			
11	482/14	ostatní plocha	silnice	32 516				326	1/1,Kraj Vysočina,Žižkova 1882/57, Jihlava, 58601 1/1,Krajská správa a údržba silnic Vysočiny, příspěvková organizace,Kosovská 1122/16, Jihlava, , 58601	2 450	101, 831							
12	482/14	ostatní plocha	silnice	32 516				326	1/1,Kraj Vysočina,Žižkova 1882/57, Jihlava, 58601 1/1,Krajská správa a údržba silnic Vysočiny, příspěvková organizace,Kosovská 1122/16, Jihlava, , 58601	6 603	101, 831							
13	482/14	ostatní plocha	silnice	32 516				326	1/1,Kraj Vysočina,Žižkova 1882/57, Jihlava, 58601 1/1,Krajská správa a údržba silnic Vysočiny, příspěvková organizace,Kosovská 1122/16, Jihlava, , 58601	82	101, 111, 831							
14	482/14	ostatní plocha	silnice	32 516				326	1/1,Kraj Vysočina,Žižkova 1882/57, Jihlava, 58601 1/1,Krajská správa a údržba silnic Vysočiny, příspěvková organizace,Kosovská 1122/16, Jihlava, , 58601	721	101, 831							
15	482/14	ostatní plocha	silnice	32 516				326	1/1,Kraj Vysočina,Žižkova 1882/57, Jihlava, 58601 1/1,Krajská správa a údržba silnic Vysočiny, příspěvková organizace,Kosovská 1122/16, Jihlava, , 58601	5 008	101, 831							
16	482/14	ostatní plocha	silnice	32 516				326	1/1,Kraj Vysočina,Žižkova 1882/57, Jihlava, 58601 1/1,Krajská správa a údržba silnic Vysočiny, příspěvková organizace,Kosovská 1122/16, Jihlava, , 58601	4 228	101, 111, 831							
17	482/14	ostatní plocha	silnice	32 516				326	1/1,Kraj Vysočina,Žižkova 1882/57, Jihlava, 58601 1/1,Krajská správa a údržba silnic Vysočiny, příspěvková organizace,Kosovská 1122/16, Jihlava, , 58601	2 593	1, 101, 111, 301, 401, 831					21	401	E.ON Distribuce, a.s.
18	482/14	ostatní plocha	silnice	32 516				326	1/1,Kraj Vysočina,Žižkova 1882/57, Jihlava, 58601 1/1,Krajská správa a údržba silnic Vysočiny, příspěvková organizace,Kosovská 1122/16, Jihlava, , 58601	1 866	101, 111, 451, 831					25	451	Kraj Vysočina (ROWANet)
67, 68, 69, 70, 71, 72, 73, 74, 75, 76, 77, 78, 80, 81	482/14	ostatní plocha	silnice	32 516				326	1/1,Kraj Vysočina,Žižkova 1882/57, Jihlava, 58601 1/1,Krajská správa a údržba silnic Vysočiny, příspěvková organizace,Kosovská 1122/16, Jihlava, , 58601					6 880	101, 111, 831			
58	483	lesní pozemek		1 635				373	6/10,Jana Novotná,Sezimovská 403, Tábor, Měšice, 39156 1/10,Karel Pryl,Masarykova 862, Kolín, Kolín II, 28002 3/10,Karel Pryl,Bělohorská 723/132, Praha, Břevnov, 16900	2	101, 111							
132	483	lesní pozemek		1 635				373	6/10,Jana Novotná,Sezimovská 403, Tábor, Měšice, 39156 1/10,Karel Pryl,Masarykova 862, Kolín, Kolín II, 28002 3/10,Karel Pryl,Bělohorská 723/132, Praha, Břevnov, 16900					89	101, 111, 831			

Katastrální území: Týmová Ves
Obec: Lukavec
Kraj: Vysočina

Zábor: celek - dle LV

LV	Vlastník	Pořad. číslo	Parc.č. dle KN	Druh poz.	Způsob využití	Výměra dle KN m ²	Parc. č. dle KN dle GP po vkladu	Parc.č. dle PK stávající	Výměra dle PK m ²	Trvalý zábor m ²	Objekt pro trvalý zábor	Dočasný nad 1 rok m ²	Objekt pro doč. záb. nad 1 rok	Dočasný do 1 roku m ²	Objekt pro doč. záb. do 1 roku	VB m ²	Objekt pro VB	Ve prospěch
77	1/1,Marie Nerudová, 24, Lukavec, Týmová Ves, 39501	4	157/2	orná půda		1 522				264	101							
273	1/1,Stanislav Zamrzla,Za Parkem 210, Lukavec, 39426	5	158	orná půda		2 955				217	101							
283	1/1,Petr Koubík,Sportovní 274, Lukavec, 39426	28	157/1	orná půda		1 742				330	101							
286	1/1,Marie Šafratová,Ke Stražišti 261, Lukavec, 39426	27	156	orná půda		2 582				765	101							
297	1/1,Marcela Holečková, 22, Lukavec, Týmová Ves, 39501	19	126/5	trvalý travní porost		1 760				182	101, 831							
297	1/1,Marcela Holečková, 22, Lukavec, Týmová Ves, 39501	7	131/2	zahrada		1 617				15	101							
297	1/1,Marcela Holečková, 22, Lukavec, Týmová Ves, 39501	63	131/2	zahrada		1 617								41	111, 831			
297	1/1,Marcela Holečková, 22, Lukavec, Týmová Ves, 39501	89	133/5	trvalý travní porost		5 850								372	401, 831	106	401	E.ON Distribuce, a.s.
314	1/2,Pavla Weisskopfová, , adresa neznámá, , 1/2,Erich Vrána,Čechova 307/27, Praha, Bubeněč, 17000	38	133/7	trvalý travní porost		3 227				114	1, 301, 401, 831					2	401	E.ON Distribuce, a.s.
314	1/2,Pavla Weisskopfová, , adresa neznámá, , 1/2,Erich Vrána,Čechova 307/27, Praha, Bubeněč, 17000	97, 99	133/7	trvalý travní porost		3 227								213	101, 111, 301, 401, 831	48	401	E.ON Distribuce, a.s.
314	1/2,Pavla Weisskopfová, , adresa neznámá, , 1/2,Erich Vrána,Čechova 307/27, Praha, Bubeněč, 17000	8	135/1	trvalý travní porost		3 958				1 775	101, 111, 401, 831					55	401	E.ON Distribuce, a.s.
314	1/2,Pavla Weisskopfová, , adresa neznámá, , 1/2,Erich Vrána,Čechova 307/27, Praha, Bubeněč, 17000	64, 65	135/1	trvalý travní porost		3 958								35	101, 111, 401, 831	3	401	E.ON Distribuce, a.s.
314	1/2,Pavla Weisskopfová, , adresa neznámá, , 1/2,Erich Vrána,Čechova 307/27, Praha, Bubeněč, 17000	21	135/11	trvalý travní porost		4 886				23	101, 111, 401, 831							
314	1/2,Pavla Weisskopfová, , adresa neznámá, , 1/2,Erich Vrána,Čechova 307/27, Praha, Bubeněč, 17000	22	135/11	trvalý travní porost		4 886				807	1, 101, 831							
314	1/2,Pavla Weisskopfová, , adresa neznámá, , 1/2,Erich Vrána,Čechova 307/27, Praha, Bubeněč, 17000	83, 84, 85	135/11	trvalý travní porost		4 886								513	111, 401, 831	146	401	E.ON Distribuce, a.s.
326	1/1,Kraj Vysočina,Žižkova 1882/57, Jihlava, 58601 1/1,Krajská správa a údržba silnic Vysočiny, příspěvková organizace,Kosovská 1122/16, Jihlava, , 58601	11	482/14	ostatní plocha	silnice	32 516				2 450	101, 831							
326	1/1,Kraj Vysočina,Žižkova 1882/57, Jihlava, 58601 1/1,Krajská správa a údržba silnic Vysočiny, příspěvková organizace,Kosovská 1122/16, Jihlava, , 58601	12	482/14	ostatní plocha	silnice	32 516				6 603	101, 831							
326	1/1,Kraj Vysočina,Žižkova 1882/57, Jihlava, 58601 1/1,Krajská správa a údržba silnic Vysočiny, příspěvková organizace,Kosovská 1122/16, Jihlava, , 58601	13	482/14	ostatní plocha	silnice	32 516				82	101, 111, 831							
326	1/1,Kraj Vysočina,Žižkova 1882/57, Jihlava, 58601 1/1,Krajská správa a údržba silnic Vysočiny, příspěvková organizace,Kosovská 1122/16, Jihlava, , 58601	14	482/14	ostatní plocha	silnice	32 516				721	101, 831							
326	1/1,Kraj Vysočina,Žižkova 1882/57, Jihlava, 58601 1/1,Krajská správa a údržba silnic Vysočiny, příspěvková organizace,Kosovská 1122/16, Jihlava, , 58601	15	482/14	ostatní plocha	silnice	32 516				5 008	101, 831							
326	1/1,Kraj Vysočina,Žižkova 1882/57, Jihlava, 58601 1/1,Krajská správa a údržba silnic Vysočiny, příspěvková organizace,Kosovská 1122/16, Jihlava, , 58601	16	482/14	ostatní plocha	silnice	32 516				4 228	101, 111, 831							
326	1/1,Kraj Vysočina,Žižkova 1882/57, Jihlava, 58601 1/1,Krajská správa a údržba silnic Vysočiny, příspěvková organizace,Kosovská 1122/16, Jihlava, , 58601	17	482/14	ostatní plocha	silnice	32 516				2 593	1, 101, 111, 301, 401, 831					21	401	E.ON Distribuce, a.s.
326	1/1,Kraj Vysočina,Žižkova 1882/57, Jihlava, 58601 1/1,Krajská správa a údržba silnic Vysočiny, příspěvková organizace,Kosovská 1122/16, Jihlava, , 58601	18	482/14	ostatní plocha	silnice	32 516				1 866	101, 111, 451, 831					25	451	Kraj Vysočina (ROWANet)
326	1/1,Kraj Vysočina,Žižkova 1882/57, Jihlava, 58601 1/1,Krajská správa a údržba silnic Vysočiny, příspěvková organizace,Kosovská 1122/16, Jihlava, , 58601	67, 68, 69, 70, 71, 72, 73, 74, 75, 76, 77, 78, 80, 81	482/14	ostatní plocha	silnice	32 516								6 880	101, 111, 831			
340	1/12,Karel Pryl,Masarykova 862, Kolín, Kolín II, 28002 1/4,Karel Pryl,Bělohorská 723/132, Praha, Břevnov, 16900 1/2,Jana Novotná,Sezimovská 403, Tábor, Měšice, 39156 1/12,Arnošt Pryl,Vítězné náměstí 774/14, Praha, Bubeněč, 16000 1/12,Helena Železná,Leopoldova 2043/24, Praha, Chodov, 14900	6	125/3	trvalý travní porost		309				45	101							
340	1/12,Karel Pryl,Masarykova 862, Kolín, Kolín II, 28002 1/4,Karel Pryl,Bělohorská 723/132, Praha, Břevnov, 16900 1/2,Jana Novotná,Sezimovská 403, Tábor, Měšice, 39156 1/12,Arnošt Pryl,Vítězné náměstí 774/14, Praha, Bubeněč, 16000 1/12,Helena Železná,Leopoldova 2043/24, Praha, Chodov, 14900	30	126/1	trvalý travní porost		4 594				605	101, 451					12	451	Kraj Vysočina (ROWANet)
340	1/12,Karel Pryl,Masarykova 862, Kolín, Kolín II, 28002 1/4,Karel Pryl,Bělohorská 723/132, Praha, Břevnov, 16900 1/2,Jana Novotná,Sezimovská 403, Tábor, Měšice, 39156 1/12,Arnošt Pryl,Vítězné náměstí 774/14, Praha, Bubeněč, 16000 1/12,Helena Železná,Leopoldova 2043/24, Praha, Chodov, 14900	20	135/10	trvalý travní porost		11 807				830	101, 451					6	451	Kraj Vysočina (ROWANet)

LV	Vlastník	Pořad. číslo	Parc.č. dle KN	Druh poz.	Způsob využití	Výměra dle KN m ²	Parc. č. dle KN dle GP po vkladu	Parc.č. dle PK stávající	Výměra dle PK m ²	Trvalý zábor m ²	Objekt pro trvalý zábor	Dočasný nad 1 rok m ²	Objekt pro doč. záb. nad 1 rok	Dočasný do 1 roku m ²	Objekt pro doč. záb. do 1 roku	VB m ²	Objekt pro VB	Ve prospěch
340	1/12,Karel Pryl,Masarykova 862, Kolín, Kolín II, 28002 1/4,Karel Pryl,Bělohorská 723/132, Praha, Břevnov, 16900 1/2,Jana Novotná,Sezimovská 403, Tábor, Měšice, 39156 1/12,Arnošt Pryl,Vítězné náměstí 774/14, Praha, Bubeneč, 16000 1/12,Helena Železná,Leopoldova 2043/24, Praha, Chodov, 14900	133	141	orná půda		162				162	101							
340	1/12,Karel Pryl,Masarykova 862, Kolín, Kolín II, 28002 1/4,Karel Pryl,Bělohorská 723/132, Praha, Břevnov, 16900 1/2,Jana Novotná,Sezimovská 403, Tábor, Měšice, 39156 1/12,Arnošt Pryl,Vítězné náměstí 774/14, Praha, Bubeneč, 16000 1/12,Helena Železná,Leopoldova 2043/24, Praha, Chodov, 14900	31	148/1	orná půda		185 459				6 485	1, 101, 111, 831							
340	1/12,Karel Pryl,Masarykova 862, Kolín, Kolín II, 28002 1/4,Karel Pryl,Bělohorská 723/132, Praha, Břevnov, 16900 1/2,Jana Novotná,Sezimovská 403, Tábor, Měšice, 39156 1/12,Arnošt Pryl,Vítězné náměstí 774/14, Praha, Bubeneč, 16000 1/12,Helena Železná,Leopoldova 2043/24, Praha, Chodov, 14900	90, 92	148/1	orná půda		185 459								127	101, 111, 401, 831	16	401	E.ON Distribuce, a.s.
340	1/12,Karel Pryl,Masarykova 862, Kolín, Kolín II, 28002 1/4,Karel Pryl,Bělohorská 723/132, Praha, Břevnov, 16900 1/2,Jana Novotná,Sezimovská 403, Tábor, Měšice, 39156 1/12,Arnošt Pryl,Vítězné náměstí 774/14, Praha, Bubeneč, 16000 1/12,Helena Železná,Leopoldova 2043/24, Praha, Chodov, 14900	32	148/37	ostatní plocha	ostatní komunikace	4 335				9	101, 111							
340	1/12,Karel Pryl,Masarykova 862, Kolín, Kolín II, 28002 1/4,Karel Pryl,Bělohorská 723/132, Praha, Břevnov, 16900 1/2,Jana Novotná,Sezimovská 403, Tábor, Měšice, 39156 1/12,Arnošt Pryl,Vítězné náměstí 774/14, Praha, Bubeneč, 16000 1/12,Helena Železná,Leopoldova 2043/24, Praha, Chodov, 14900	33	148/37	ostatní plocha	ostatní komunikace	4 335				30	101, 111							
340	1/12,Karel Pryl,Masarykova 862, Kolín, Kolín II, 28002 1/4,Karel Pryl,Bělohorská 723/132, Praha, Břevnov, 16900 1/2,Jana Novotná,Sezimovská 403, Tábor, Měšice, 39156 1/12,Arnošt Pryl,Vítězné náměstí 774/14, Praha, Bubeneč, 16000 1/12,Helena Železná,Leopoldova 2043/24, Praha, Chodov, 14900	93	148/37	ostatní plocha	ostatní komunikace	4 335								35	101, 111			
340	1/12,Karel Pryl,Masarykova 862, Kolín, Kolín II, 28002 1/4,Karel Pryl,Bělohorská 723/132, Praha, Břevnov, 16900 1/2,Jana Novotná,Sezimovská 403, Tábor, Měšice, 39156 1/12,Arnošt Pryl,Vítězné náměstí 774/14, Praha, Bubeneč, 16000 1/12,Helena Železná,Leopoldova 2043/24, Praha, Chodov, 14900	42	149/18	orná půda		95 082				1 380	101, 111							
340	1/12,Karel Pryl,Masarykova 862, Kolín, Kolín II, 28002 1/4,Karel Pryl,Bělohorská 723/132, Praha, Břevnov, 16900 1/2,Jana Novotná,Sezimovská 403, Tábor, Měšice, 39156 1/12,Arnošt Pryl,Vítězné náměstí 774/14, Praha, Bubeneč, 16000 1/12,Helena Železná,Leopoldova 2043/24, Praha, Chodov, 14900	23	149/25	orná půda		964				12	101							
345	1/2,Markéta Fialková,Antonína Sovy 143, Lukavec, 39426 1/4,Jan Šafrata,Smetanova 475, Řevnice, 25230 1/4,Petr Tětek,Nad mlýnským potokem 641/12, Praha, Dubeč, 10700	40	133/8	trvalý travní porost		1 132				11	1, 831							
345	1/2,Markéta Fialková,Antonína Sovy 143, Lukavec, 39426 1/4,Jan Šafrata,Smetanova 475, Řevnice, 25230 1/4,Petr Tětek,Nad mlýnským potokem 641/12, Praha, Dubeč, 10700	41	140/9	ostatní plocha	ostatní komunikace	113				3	1, 831							
345	1/2,Markéta Fialková,Antonína Sovy 143, Lukavec, 39426 1/4,Jan Šafrata,Smetanova 475, Řevnice, 25230 1/4,Petr Tětek,Nad mlýnským potokem 641/12, Praha, Dubeč, 10700	25	151/6	trvalý travní porost		5 789				196	831							
345	1/2,Markéta Fialková,Antonína Sovy 143, Lukavec, 39426 1/4,Jan Šafrata,Smetanova 475, Řevnice, 25230 1/4,Petr Tětek,Nad mlýnským potokem 641/12, Praha, Dubeč, 10700	86	151/6	trvalý travní porost		5 789								15	111, 831			
373	6/10,Jana Novotná,Sezimovská 403, Tábor, Měšice, 39156 1/10,Karel Pryl,Masarykova 862, Kolín, Kolín II, 28002 3/10,Karel Pryl,Bělohorská 723/132, Praha, Břevnov, 16900	47	430	lesní pozemek		584 307				1 984	101, 111, 831							
373	6/10,Jana Novotná,Sezimovská 403, Tábor, Měšice, 39156 1/10,Karel Pryl,Masarykova 862, Kolín, Kolín II, 28002 3/10,Karel Pryl,Bělohorská 723/132, Praha, Břevnov, 16900	48	430	lesní pozemek		584 307				235	101, 111, 831							
373	6/10,Jana Novotná,Sezimovská 403, Tábor, Měšice, 39156 1/10,Karel Pryl,Masarykova 862, Kolín, Kolín II, 28002 3/10,Karel Pryl,Bělohorská 723/132, Praha, Břevnov, 16900	106, 107	430	lesní pozemek		584 307								144	101, 111, 831			
373	6/10,Jana Novotná,Sezimovská 403, Tábor, Měšice, 39156 1/10,Karel Pryl,Masarykova 862, Kolín, Kolín II, 28002 3/10,Karel Pryl,Bělohorská 723/132, Praha, Břevnov, 16900	49	433/1	lesní pozemek		462 532				13 345	101, 111, 831							
373	6/10,Jana Novotná,Sezimovská 403, Tábor, Měšice, 39156 1/10,Karel Pryl,Masarykova 862, Kolín, Kolín II, 28002 3/10,Karel Pryl,Bělohorská 723/132, Praha, Břevnov, 16900	108, 109, 111, 112, 113, 114	433/1	lesní pozemek		462 532								2 505	101, 111, 831			

Katastrální území: Týmová Ves
Obec: Lukavec
Kraj: Vysočina

Zábor: celek - dle LV

LV	Vlastník	Pořad. číslo	Parc.č. dle KN	Druh poz.	Způsob využití	Výměra dle KN m ²	Parc. č. dle KN dle GP po vkladu	Parc.č. dle PK stávající	Výměra dle PK m ²	Trvalý zábor m ²	Objekt pro trvalý zábor	Dočasný nad 1 rok m ²	Objekt pro doč. zab. nad 1 rok	Dočasný do 1 roku m ²	Objekt pro doč. zab. do 1 roku	VB m ²	Objekt pro VB	Ve prospěch
373	6/10,Jana Novotná,Sezimovská 403, Tábor, Měšice, 39156 1/10,Karel Pryl,Masarykova 862, Kolín, Kolín II, 28002 3/10,Karel Pryl,Bělohorská 723/132, Praha, Břevnov, 16900	50	433/2	lesní pozemek		585 742				146	101, 831							
373	6/10,Jana Novotná,Sezimovská 403, Tábor, Měšice, 39156 1/10,Karel Pryl,Masarykova 862, Kolín, Kolín II, 28002 3/10,Karel Pryl,Bělohorská 723/132, Praha, Břevnov, 16900	51	433/2	lesní pozemek		585 742				1 440	101, 831							
373	6/10,Jana Novotná,Sezimovská 403, Tábor, Měšice, 39156 1/10,Karel Pryl,Masarykova 862, Kolín, Kolín II, 28002 3/10,Karel Pryl,Bělohorská 723/132, Praha, Břevnov, 16900	52	433/2	lesní pozemek		585 742				486	101, 831							
373	6/10,Jana Novotná,Sezimovská 403, Tábor, Měšice, 39156 1/10,Karel Pryl,Masarykova 862, Kolín, Kolín II, 28002 3/10,Karel Pryl,Bělohorská 723/132, Praha, Břevnov, 16900	115, 116, 117, 119	433/2	lesní pozemek		585 742								706	101, 111, 831			
373	6/10,Jana Novotná,Sezimovská 403, Tábor, Měšice, 39156 1/10,Karel Pryl,Masarykova 862, Kolín, Kolín II, 28002 3/10,Karel Pryl,Bělohorská 723/132, Praha, Břevnov, 16900	53	433/9	lesní pozemek		267 337				5 652	101, 831							
373	6/10,Jana Novotná,Sezimovská 403, Tábor, Měšice, 39156 1/10,Karel Pryl,Masarykova 862, Kolín, Kolín II, 28002 3/10,Karel Pryl,Bělohorská 723/132, Praha, Břevnov, 16900	123, 124, 125, 126, 127, 128	433/9	lesní pozemek		267 337								2 059	101, 111, 831			
373	6/10,Jana Novotná,Sezimovská 403, Tábor, Měšice, 39156 1/10,Karel Pryl,Masarykova 862, Kolín, Kolín II, 28002 3/10,Karel Pryl,Bělohorská 723/132, Praha, Břevnov, 16900	58	483	lesní pozemek		1 635				2	101, 111							
373	6/10,Jana Novotná,Sezimovská 403, Tábor, Měšice, 39156 1/10,Karel Pryl,Masarykova 862, Kolín, Kolín II, 28002 3/10,Karel Pryl,Bělohorská 723/132, Praha, Břevnov, 16900	132	483	lesní pozemek		1 635								89	101, 111, 831			
378	1/1,Kraj Vysočina,Žižkova 1882/57, Jihlava, 58601	36	125/4	trvalý travní porost		428				3	101							
378	1/1,Kraj Vysočina,Žižkova 1882/57, Jihlava, 58601	37	126/4	trvalý travní porost		133				31	101							
10 001	1/1,Městys Lukavec,náměstí Sv. Václava 67, Lukavec, 39426	43	150	trvalý travní porost		2 543				708	101, 831							
10 001	1/1,Městys Lukavec,náměstí Sv. Václava 67, Lukavec, 39426	101, 102	150	trvalý travní porost		2 543								36	101, 831			
10 001	1/1,Městys Lukavec,náměstí Sv. Václava 67, Lukavec, 39426	44	151/1	trvalý travní porost		7 162				1 665	101							
10 001	1/1,Městys Lukavec,náměstí Sv. Václava 67, Lukavec, 39426	103	151/1	trvalý travní porost		7 162								104	831			
10 001	1/1,Městys Lukavec,náměstí Sv. Václava 67, Lukavec, 39426	26	151/7	trvalý travní porost		3 266				640	101, 831							
10 001	1/1,Městys Lukavec,náměstí Sv. Václava 67, Lukavec, 39426	87	151/7	trvalý travní porost		3 266								4	831			
10 001	1/1,Městys Lukavec,náměstí Sv. Václava 67, Lukavec, 39426	34	155/1	trvalý travní porost		14 319				13	101, 831							
10 001	1/1,Městys Lukavec,náměstí Sv. Václava 67, Lukavec, 39426	35	155/1	trvalý travní porost		14 319				144	101, 831							
10 001	1/1,Městys Lukavec,náměstí Sv. Václava 67, Lukavec, 39426	94, 95, 96	155/1	trvalý travní porost		14 319								232	101, 831			
10 001	1/1,Městys Lukavec,náměstí Sv. Václava 67, Lukavec, 39426	1	155/2	ostatní plocha	neplodná půda	1 535				56	101							
10 001	1/1,Městys Lukavec,náměstí Sv. Václava 67, Lukavec, 39426	59	155/2	ostatní plocha	neplodná půda	1 535								65	101, 831			
10 001	1/1,Městys Lukavec,náměstí Sv. Václava 67, Lukavec, 39426	2	155/3	ostatní plocha	jíná plocha	2 948				50	101, 831							
10 001	1/1,Městys Lukavec,náměstí Sv. Václava 67, Lukavec, 39426	60	155/3	ostatní plocha	jíná plocha	2 948								78	101, 111, 831			
10 001	1/1,Městys Lukavec,náměstí Sv. Václava 67, Lukavec, 39426	45	461	trvalý travní porost		1 915				167	101, 111, 401, 831							
10 001	1/1,Městys Lukavec,náměstí Sv. Václava 67, Lukavec, 39426	104, 105	461	trvalý travní porost		1 915								35	101, 111, 401, 831	15	401	E.ON Distribuce, a.s.
10 001	1/1,Městys Lukavec,náměstí Sv. Václava 67, Lukavec, 39426	29	463	trvalý travní porost		676				20	1, 831							
10 001	1/1,Městys Lukavec,náměstí Sv. Václava 67, Lukavec, 39426	88	463	trvalý travní porost		676								27	401, 831	9	401	E.ON Distribuce, a.s.
10 001	1/1,Městys Lukavec,náměstí Sv. Václava 67, Lukavec, 39426	54	476/1	ostatní plocha	ostatní komunikace	3 183				83	101, 111, 831							
10 001	1/1,Městys Lukavec,náměstí Sv. Václava 67, Lukavec, 39426	55	476/1	ostatní plocha	ostatní komunikace	3 183				18	101, 111							
10 001	1/1,Městys Lukavec,náměstí Sv. Václava 67, Lukavec, 39426	129	476/1	ostatní plocha	ostatní komunikace	3 183								98	101, 111, 831			
10 001	1/1,Městys Lukavec,náměstí Sv. Václava 67, Lukavec, 39426	3	476/2	ostatní plocha	ostatní komunikace	1 033				18	101, 831							
10 001	1/1,Městys Lukavec,náměstí Sv. Václava 67, Lukavec, 39426	61	476/2	ostatní plocha	ostatní komunikace	1 033								20	101, 831			
10 001	1/1,Městys Lukavec,náměstí Sv. Václava 67, Lukavec, 39426	56	476/3	ostatní plocha	ostatní komunikace	781				98	101, 111, 831							
10 001	1/1,Městys Lukavec,náměstí Sv. Václava 67, Lukavec, 39426	130	476/3	ostatní plocha	ostatní komunikace	781								113	101, 111, 831			

Katastrální území: Týmova Ves

Obec: Lukavec

Kraj: Vysočina

Rekapitulace záborů ZPF v kat. území: Týmova Ves

dle kultur

<i>kultura</i>	<u>Z Á B O R</u>	
	trvalý m ²	dočasný nad 1 rok m ²
<i>orná</i>	9 615	
<i>chmelnice</i>		
<i>vinice</i>		
<i>zahrada</i>	15	
<i>ovocný sad</i>		
<i>trvalý travní por.</i>	7 979	
<i>ostatní</i>		
	17 609	0
	m ²	m ²

dle bonit

<i>BPEJ</i>	trvalý m ²	dočasný nad 1 rok m ²
	17 609	0
8 34 21	14889	
8 67 01	2720	

Katastrální území: Týmová Ves
Obec: Lukavec
Kraj: Vysočina

Zábor: ZPF - dle KN

Pořad. číslo	Parc.č. dle KN	Druh poz.	Výměra dle KN m ²	Parc. č. dle KN dle GP po vkladu	Parc.č. dle PK	Výměra dle PK m ²	LV	Vlastník	Trvalý zábor m ²	Dočasný nad 1 rok m ²
6	125/3	trvalý travní porost	309				340	1/12,Karel Pryl,Masarykova 862, Kolín, Kolín II, 28002 1/4,Karel Pryl,Bělohorská 723/132, Praha, Břevnov, 16900 1/2,Jana Novotná,Sezimovská 403, Tábor, Měšice, 39156 1/12,Arnošt Pryl,Vítězné náměstí 774/14, Praha, Bubeneč, 16000 1/12,Helena Železná,Leopoldova 2043/24, Praha, Chodov, 14900	45	
36	125/4	trvalý travní porost	428				378	1/1,Kraj Vysočina,Žižkova 1882/57, Jihlava, 58601	3	
30	126/1	trvalý travní porost	4 594				340	1/12,Karel Pryl,Masarykova 862, Kolín, Kolín II, 28002 1/4,Karel Pryl,Bělohorská 723/132, Praha, Břevnov, 16900 1/2,Jana Novotná,Sezimovská 403, Tábor, Měšice, 39156 1/12,Arnošt Pryl,Vítězné náměstí 774/14, Praha, Bubeneč, 16000 1/12,Helena Železná,Leopoldova 2043/24, Praha, Chodov, 14900	605	
37	126/4	trvalý travní porost	133				378	1/1,Kraj Vysočina,Žižkova 1882/57, Jihlava, 58601	31	
19	126/5	trvalý travní porost	1 760				297	1/1,Marcela Holečková, 22, Lukavec, Týmová Ves, 39501	182	
7	131/2	zahrada	1 617				297	1/1,Marcela Holečková, 22, Lukavec, Týmová Ves, 39501	15	
38	133/7	trvalý travní porost	3 227				314	1/2,Pavla Weisskopfová, , adresa neznámá, , 1/2,Erich Vrána,Čechova 307/27, Praha, Bubeneč, 17000	114	
40	133/8	trvalý travní porost	1 132				345	1/2,Markéta Fialková,Antonína Sovy 143, Lukavec, 39426 1/4,Jan Šafrata,Smetanova 475, Řevnice, 25230 1/4,Petr Tětek,Nad mlýnským potokem 641/12, Praha, Dubeč, 10700	11	
8	135/1	trvalý travní porost	3 958				314	1/2,Pavla Weisskopfová, , adresa neznámá, , 1/2,Erich Vrána,Čechova 307/27, Praha, Bubeneč, 17000	1 775	
20	135/10	trvalý travní porost	11 807				340	1/12,Karel Pryl,Masarykova 862, Kolín, Kolín II, 28002 1/4,Karel Pryl,Bělohorská 723/132, Praha, Břevnov, 16900 1/2,Jana Novotná,Sezimovská 403, Tábor, Měšice, 39156 1/12,Arnošt Pryl,Vítězné náměstí 774/14, Praha, Bubeneč, 16000 1/12,Helena Železná,Leopoldova 2043/24, Praha, Chodov, 14900	830	
21	135/11	trvalý travní porost	4 886				314	1/2,Pavla Weisskopfová, , adresa neznámá, , 1/2,Erich Vrána,Čechova 307/27, Praha, Bubeneč, 17000	23	
22	135/11	trvalý travní porost	4 886				314	1/2,Pavla Weisskopfová, , adresa neznámá, , 1/2,Erich Vrána,Čechova 307/27, Praha, Bubeneč, 17000	807	
133	141	orná půda	162				340	1/12,Karel Pryl,Masarykova 862, Kolín, Kolín II, 28002 1/4,Karel Pryl,Bělohorská 723/132, Praha, Břevnov, 16900 1/2,Jana Novotná,Sezimovská 403, Tábor, Měšice, 39156 1/12,Arnošt Pryl,Vítězné náměstí 774/14, Praha, Bubeneč, 16000 1/12,Helena Železná,Leopoldova 2043/24, Praha, Chodov, 14900	162	
31	148/1	orná půda	185 459				340	1/12,Karel Pryl,Masarykova 862, Kolín, Kolín II, 28002 1/4,Karel Pryl,Bělohorská 723/132, Praha, Břevnov, 16900 1/2,Jana Novotná,Sezimovská 403, Tábor, Měšice, 39156 1/12,Arnošt Pryl,Vítězné náměstí 774/14, Praha, Bubeneč, 16000 1/12,Helena Železná,Leopoldova 2043/24, Praha, Chodov, 14900	6 485	
42	149/18	orná půda	95 082				340	1/12,Karel Pryl,Masarykova 862, Kolín, Kolín II, 28002 1/4,Karel Pryl,Bělohorská 723/132, Praha, Břevnov, 16900 1/2,Jana Novotná,Sezimovská 403, Tábor, Měšice, 39156 1/12,Arnošt Pryl,Vítězné náměstí 774/14, Praha, Bubeneč, 16000 1/12,Helena Železná,Leopoldova 2043/24, Praha, Chodov, 14900	1 380	

Katastrální území: Týmova Ves
Obec: Lukavec
Kraj: Vysočina

Zábor: ZPF - dle KN

Pořad. číslo	Parc.č. dle KN	Druh poz.	Výměra dle KN m ²	Parc. č. dle KN dle GP po vkladu	Parc.č. dle PK	Výměra dle PK m ²	LV	Vlastník	Trvalý zábor m ²	Dočasný nad 1 rok m ²
23	149/25	orná půda	964				340	1/12,Karel Pryl,Masarykova 862, Kolín, Kolín II, 28002 1/4,Karel Pryl,Bělohorská 723/132, Praha, Břevnov, 16900 1/2,Jana Novotná,Sezimovská 403, Tábor, Měšice, 39156 1/12,Arnošt Pryl,Vítězné náměstí 774/14, Praha, Bubeneč, 16000 1/12,Helena Železná,Leopoldova 2043/24, Praha, Chodov, 14900	12	
43	150	trvalý travní porost	2 543				10 001	1/1,Městys Lukavec,náměstí Sv. Václava 67, Lukavec, 39426	708	
44	151/1	trvalý travní porost	7 162				10 001	1/1,Městys Lukavec,náměstí Sv. Václava 67, Lukavec, 39426	1 665	
25	151/6	trvalý travní porost	5 789				345	1/2,Markéta Fialková,Antonína Sovy 143, Lukavec, 39426 1/4,Jan Šafrata,Smetanova 475, Řevnice, 25230 1/4,Petr Tětek,Nad mlýnským potokem 641/12, Praha, Dubeč, 10700	196	
26	151/7	trvalý travní porost	3 266				10 001	1/1,Městys Lukavec,náměstí Sv. Václava 67, Lukavec, 39426	640	
34	155/1	trvalý travní porost	14 319				10 001	1/1,Městys Lukavec,náměstí Sv. Václava 67, Lukavec, 39426	13	
35	155/1	trvalý travní porost	14 319				10 001	1/1,Městys Lukavec,náměstí Sv. Václava 67, Lukavec, 39426	144	
27	156	orná půda	2 582				286	1/1,Marie Šafratová,Ke Stražišti 261, Lukavec, 39426	765	
28	157/1	orná půda	1 742				283	1/1,Petr Koubík,Sportovní 274, Lukavec, 39426	330	
4	157/2	orná půda	1 522				77	1/1,Marie Nerudová, 24, Lukavec, Týmova Ves, 39501	264	
5	158	orná půda	2 955				273	1/1,Stanislav Zamrzla,Za Parkem 210, Lukavec, 39426	217	
45	461	trvalý travní porost	1 915				10 001	1/1,Městys Lukavec,náměstí Sv. Václava 67, Lukavec, 39426	167	
29	463	trvalý travní porost	676				10 001	1/1,Městys Lukavec,náměstí Sv. Václava 67, Lukavec, 39426	20	

Katastrální území: Týmová Ves
Obec: Lukavec
Kraj: Vysočina

Zábor: ZPF - dle LV

LV	Vlastník	Pořad. číslo	Parc.č. dle KN	Druh poz.	Výměra dle KN m ²	Parc. č. dle KN dle GP po vkladu	Parc.č. dle PK	Výměra dle PK m ²	Trvalý zábor m ²	Dočasný nad 1 rok m ²
77	1/1,Marie Nerudová, 24, Lukavec, Týmová Ves, 39501	4	157/2	orná půda	1 522				264	
273	1/1,Stanislav Zamrzla,Za Parkem 210, Lukavec, 39426	5	158	orná půda	2 955				217	
283	1/1,Petr Koubík,Sportovní 274, Lukavec, 39426	28	157/1	orná půda	1 742				330	
286	1/1,Marie Šafratová,Ke Stražišti 261, Lukavec, 39426	27	156	orná půda	2 582				765	
297	1/1,Marcela Holečková, 22, Lukavec, Týmová Ves, 39501	19	126/5	trvalý travní porost	1 760				182	
297	1/1,Marcela Holečková, 22, Lukavec, Týmová Ves, 39501	7	131/2	zahrada	1 617				15	
314	1/2,Pavla Weisskopfová, , adresa neznámá, , 1/2,Erich Vrána,Čechova 307/27, Praha, Bubeneč, 17000	38	133/7	trvalý travní porost	3 227				114	
314	1/2,Pavla Weisskopfová, , adresa neznámá, , 1/2,Erich Vrána,Čechova 307/27, Praha, Bubeneč, 17000	8	135/1	trvalý travní porost	3 958				1 775	
314	1/2,Pavla Weisskopfová, , adresa neznámá, , 1/2,Erich Vrána,Čechova 307/27, Praha, Bubeneč, 17000	21	135/11	trvalý travní porost	4 886				23	
314	1/2,Pavla Weisskopfová, , adresa neznámá, , 1/2,Erich Vrána,Čechova 307/27, Praha, Bubeneč, 17000	22	135/11	trvalý travní porost	4 886				807	
340	1/12,Karel Pryl,Masarykova 862, Kolín, Kolín II, 28002 1/4,Karel Pryl,Bělohorská 723/132, Praha, Břevnov, 16900 1/2,Jana Novotná,Sezimovská 403, Tábor, Měšice, 39156 1/12,Arnošt Pryl,Vítězné náměstí 774/14, Praha, Bubeneč, 16000 1/12,Helena Železná,Leopoldova 2043/24, Praha, Chodov, 14900	6	125/3	trvalý travní porost	309				45	
340	1/12,Karel Pryl,Masarykova 862, Kolín, Kolín II, 28002 1/4,Karel Pryl,Bělohorská 723/132, Praha, Břevnov, 16900 1/2,Jana Novotná,Sezimovská 403, Tábor, Měšice, 39156 1/12,Arnošt Pryl,Vítězné náměstí 774/14, Praha, Bubeneč, 16000 1/12,Helena Železná,Leopoldova 2043/24, Praha, Chodov, 14900	30	126/1	trvalý travní porost	4 594				605	
340	1/12,Karel Pryl,Masarykova 862, Kolín, Kolín II, 28002 1/4,Karel Pryl,Bělohorská 723/132, Praha, Břevnov, 16900 1/2,Jana Novotná,Sezimovská 403, Tábor, Měšice, 39156 1/12,Arnošt Pryl,Vítězné náměstí 774/14, Praha, Bubeneč, 16000 1/12,Helena Železná,Leopoldova 2043/24, Praha, Chodov, 14900	20	135/10	trvalý travní porost	11 807				830	
340	1/12,Karel Pryl,Masarykova 862, Kolín, Kolín II, 28002 1/4,Karel Pryl,Bělohorská 723/132, Praha, Břevnov, 16900 1/2,Jana Novotná,Sezimovská 403, Tábor, Měšice, 39156 1/12,Arnošt Pryl,Vítězné náměstí 774/14, Praha, Bubeneč, 16000 1/12,Helena Železná,Leopoldova 2043/24, Praha, Chodov, 14900	133	141	orná půda	162				162	
340	1/12,Karel Pryl,Masarykova 862, Kolín, Kolín II, 28002 1/4,Karel Pryl,Bělohorská 723/132, Praha, Břevnov, 16900 1/2,Jana Novotná,Sezimovská 403, Tábor, Měšice, 39156 1/12,Arnošt Pryl,Vítězné náměstí 774/14, Praha, Bubeneč, 16000 1/12,Helena Železná,Leopoldova 2043/24, Praha, Chodov, 14900	31	148/1	orná půda	185 459				6 485	

Katastrální území: Týmova Ves
Obec: Lukavec
Kraj: Vysočina

Zábor: ZPF - dle LV

LV	Vlastník	Pořad. číslo	Parc.č. dle KN	Druh poz.	Výměra dle KN m ²	Parc. č. dle KN dle GP po vkladu	Parc.č. dle PK	Výměra dle PK m ²	Trvalý zábor m ²	Dočasný nad 1 rok m ²
340	1/12,Karel Pryl,Masarykova 862, Kolín, Kolín II, 28002 1/4,Karel Pryl,Bělohorská 723/132, Praha, Břevnov, 16900 1/2,Jana Novotná,Sezimovská 403, Tábor, Měšice, 39156 1/12,Arnošt Pryl,Vítězné náměstí 774/14, Praha, Bubeneč, 16000 1/12,Helena Železná,Leopoldova 2043/24, Praha, Chodov, 14900	42	149/18	orná půda	95 082				1 380	
340	1/12,Karel Pryl,Masarykova 862, Kolín, Kolín II, 28002 1/4,Karel Pryl,Bělohorská 723/132, Praha, Břevnov, 16900 1/2,Jana Novotná,Sezimovská 403, Tábor, Měšice, 39156 1/12,Arnošt Pryl,Vítězné náměstí 774/14, Praha, Bubeneč, 16000 1/12,Helena Železná,Leopoldova 2043/24, Praha, Chodov, 14900	23	149/25	orná půda	964				12	
345	1/2,Markéta Fialková,Antonína Sovy 143, Lukavec, 39426 1/4,Jan Šafrata,Smetanova 475, Řevnice, 25230 1/4,Petr Tětek,Nad mlýnským potokem 641/12, Praha, Dubeč, 10700	40	133/8	trvalý travní porost	1 132				11	
345	1/2,Markéta Fialková,Antonína Sovy 143, Lukavec, 39426 1/4,Jan Šafrata,Smetanova 475, Řevnice, 25230 1/4,Petr Tětek,Nad mlýnským potokem 641/12, Praha, Dubeč, 10700	25	151/6	trvalý travní porost	5 789				196	
378	1/1,Kraj Vysočina,Žižkova 1882/57, Jihlava, 58601	36	125/4	trvalý travní porost	428				3	
378	1/1,Kraj Vysočina,Žižkova 1882/57, Jihlava, 58601	37	126/4	trvalý travní porost	133				31	
10 001	1/1,Městys Lukavec,náměstí Sv. Václava 67, Lukavec, 39426	43	150	trvalý travní porost	2 543				708	
10 001	1/1,Městys Lukavec,náměstí Sv. Václava 67, Lukavec, 39426	44	151/1	trvalý travní porost	7 162				1 665	
10 001	1/1,Městys Lukavec,náměstí Sv. Václava 67, Lukavec, 39426	26	151/7	trvalý travní porost	3 266				640	
10 001	1/1,Městys Lukavec,náměstí Sv. Václava 67, Lukavec, 39426	34	155/1	trvalý travní porost	14 319				13	
10 001	1/1,Městys Lukavec,náměstí Sv. Václava 67, Lukavec, 39426	35	155/1	trvalý travní porost	14 319				144	
10 001	1/1,Městys Lukavec,náměstí Sv. Václava 67, Lukavec, 39426	45	461	trvalý travní porost	1 915				167	
10 001	1/1,Městys Lukavec,náměstí Sv. Václava 67, Lukavec, 39426	29	463	trvalý travní porost	676				20	

Katastrální území: Týmová Ves
Obec: Lukavec
Kraj: Vysočina

Zábor: ZPF dle KN a BPEJ

Parc.č. dle KN	Druh poz.	Výměra dle KN m ²	Pořad. číslo	Parc.č. dle GP	Parc.č. dle PK	Výměra dle PK m ²	Z Á B O R					
							trvalý			dočasný nad 1 rok		
							plocha m ²	dle bonit BPEJ	m ²	plocha m ²	dle bonit BPEJ	m ²
125/3	trvalý travní porost	309	6				45	8 67 01	45			
125/4	trvalý travní porost	428	36				3	8 67 01	3			
126/1	trvalý travní porost	4 594	30				605	8 67 01	605			
126/4	trvalý travní porost	133	37				31	8 67 01	31			
126/5	trvalý travní porost	1 760	19				182	8 34 21	10			
126/5	trvalý travní porost	1 760	19				182	8 67 01	172			
131/2	zahrada	1 617	7				15	8 34 21	15			
133/7	trvalý travní porost	3 227	38				114	8 34 21	114			
133/8	trvalý travní porost	1 132	40				11	8 34 21	11			
135/1	trvalý travní porost	3 958	8				1 775	8 34 21	1 775			
135/10	trvalý travní porost	11 807	20				830	8 34 21	830			
135/11	trvalý travní porost	4 886	21				23	8 34 21	23			
135/11	trvalý travní porost	4 886	22				807	8 34 21	807			
141	orná půda	162	133				162	8 34 21	162			
148/1	orná půda	185 459	31				6 485	8 34 21	6 485			
149/18	orná půda	95 082	42				1 380	8 34 21	1 380			
149/25	orná půda	964	23				12	8 34 21	12			
150	trvalý travní porost	2 543	43				708	8 34 21	389			
150	trvalý travní porost	2 543	43				708	8 67 01	319			
151/1	trvalý travní porost	7 162	44				1 665	8 34 21	311			
151/1	trvalý travní porost	7 162	44				1 665	8 67 01	1 354			
151/6	trvalý travní porost	5 789	25				196	8 34 21	196			
151/7	trvalý travní porost	3 266	26				640	8 34 21	606			
151/7	trvalý travní porost	3 266	26				640	8 67 01	34			
155/1	trvalý travní porost	14 319	34				13	8 67 01	13			
155/1	trvalý travní porost	14 319	35				144	8 67 01	144			
156	orná půda	2 582	27				765	8 34 21	765			
157/1	orná půda	1 742	28				330	8 34 21	330			
157/2	orná půda	1 522	4				264	8 34 21	264			
158	orná půda	2 955	5				217	8 34 21	217			
461	trvalý travní porost	1 915	45				167	8 34 21	167			
463	trvalý travní porost	676	29				20	8 34 21	20			

Katastrální území: Týmova Ves

Obec: Lukavec

Kraj: Vysočina

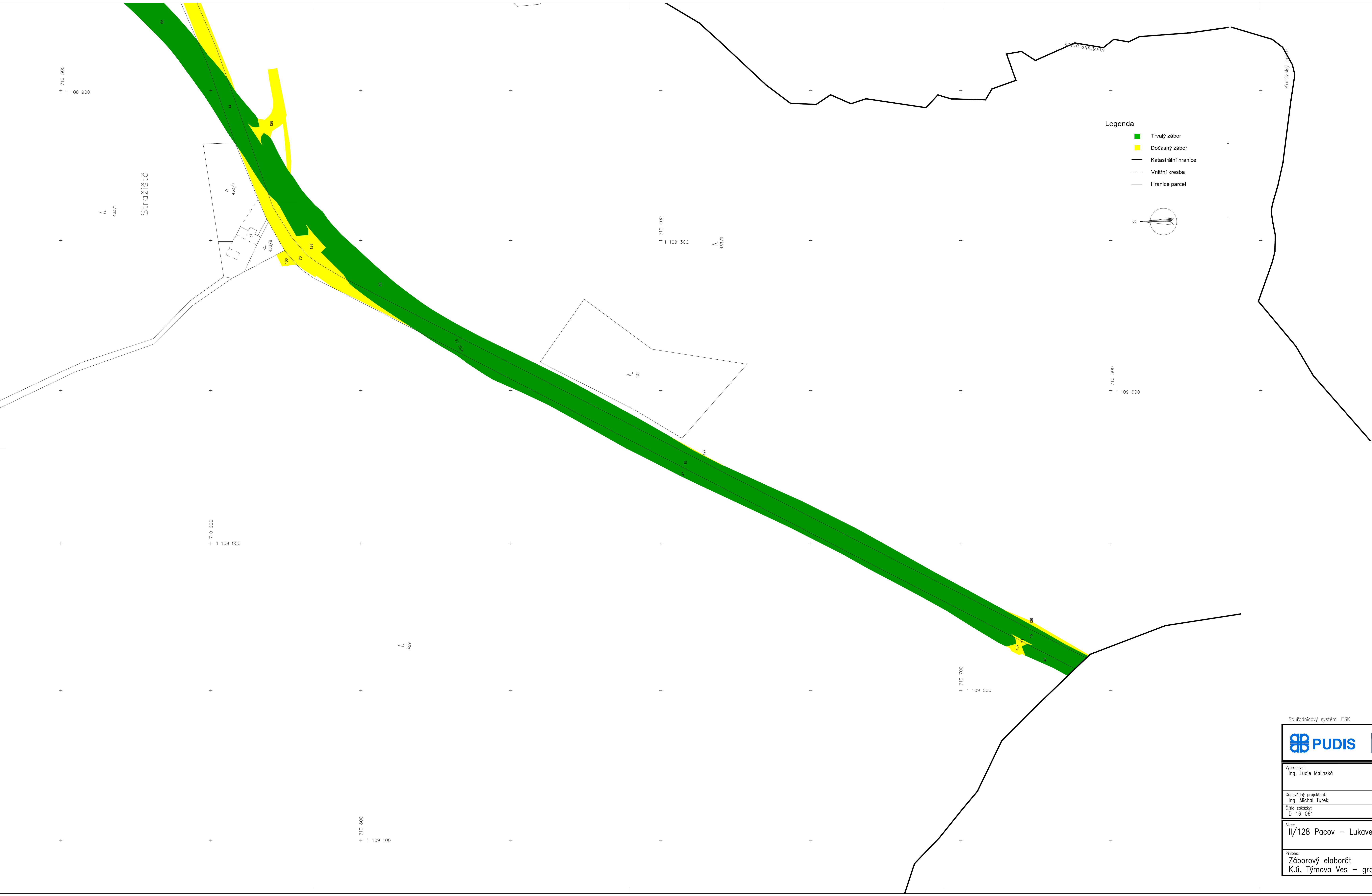
Zábor: PUPFL - dle KN

Pořad. číslo	Parc.č. dle KN	Druh poz.	Výměra dle KN m ²	Parc. č. dle KN dle GP po vkladu	Parc.č. dle PK	Výměra dle PK m ²	LV	Vlastník	Trvalý zábor m ²	Dočasný nad 1 rok m ²	Dočasný do 1 roku m ²
47	430	lesní pozemek	584 307				373	6/10,Jana Novotná,Sezimovská 403, Tábor, Měšice, 39156 1/10,Karel Pryl,Masarykova 862, Kolín, Kolín II, 28002 3/10,Karel Pryl,Bělohorská 723/132, Praha, Břevnov, 16900	1 984		
48	430	lesní pozemek	584 307				373	6/10,Jana Novotná,Sezimovská 403, Tábor, Měšice, 39156 1/10,Karel Pryl,Masarykova 862, Kolín, Kolín II, 28002 3/10,Karel Pryl,Bělohorská 723/132, Praha, Břevnov, 16900	235		
106, 107	430	lesní pozemek	584 307				373	6/10,Jana Novotná,Sezimovská 403, Tábor, Měšice, 39156 1/10,Karel Pryl,Masarykova 862, Kolín, Kolín II, 28002 3/10,Karel Pryl,Bělohorská 723/132, Praha, Břevnov, 16900			144
49	433/1	lesní pozemek	462 532				373	6/10,Jana Novotná,Sezimovská 403, Tábor, Měšice, 39156 1/10,Karel Pryl,Masarykova 862, Kolín, Kolín II, 28002 3/10,Karel Pryl,Bělohorská 723/132, Praha, Břevnov, 16900	13 345		
108, 109, 111, 112, 113, 114	433/1	lesní pozemek	462 532				373	6/10,Jana Novotná,Sezimovská 403, Tábor, Měšice, 39156 1/10,Karel Pryl,Masarykova 862, Kolín, Kolín II, 28002 3/10,Karel Pryl,Bělohorská 723/132, Praha, Břevnov, 16900			2 505
50	433/2	lesní pozemek	585 742				373	6/10,Jana Novotná,Sezimovská 403, Tábor, Měšice, 39156 1/10,Karel Pryl,Masarykova 862, Kolín, Kolín II, 28002 3/10,Karel Pryl,Bělohorská 723/132, Praha, Břevnov, 16900	146		
51	433/2	lesní pozemek	585 742				373	6/10,Jana Novotná,Sezimovská 403, Tábor, Měšice, 39156 1/10,Karel Pryl,Masarykova 862, Kolín, Kolín II, 28002 3/10,Karel Pryl,Bělohorská 723/132, Praha, Břevnov, 16900	1 440		
52	433/2	lesní pozemek	585 742				373	6/10,Jana Novotná,Sezimovská 403, Tábor, Měšice, 39156 1/10,Karel Pryl,Masarykova 862, Kolín, Kolín II, 28002 3/10,Karel Pryl,Bělohorská 723/132, Praha, Břevnov, 16900	486		
115, 116, 117, 119	433/2	lesní pozemek	585 742				373	6/10,Jana Novotná,Sezimovská 403, Tábor, Měšice, 39156 1/10,Karel Pryl,Masarykova 862, Kolín, Kolín II, 28002 3/10,Karel Pryl,Bělohorská 723/132, Praha, Břevnov, 16900			706
53	433/9	lesní pozemek	267 337				373	6/10,Jana Novotná,Sezimovská 403, Tábor, Měšice, 39156 1/10,Karel Pryl,Masarykova 862, Kolín, Kolín II, 28002 3/10,Karel Pryl,Bělohorská 723/132, Praha, Břevnov, 16900	5 652		
123, 124, 125, 126, 127, 128	433/9	lesní pozemek	267 337				373	6/10,Jana Novotná,Sezimovská 403, Tábor, Měšice, 39156 1/10,Karel Pryl,Masarykova 862, Kolín, Kolín II, 28002 3/10,Karel Pryl,Bělohorská 723/132, Praha, Břevnov, 16900			2 059
58	483	lesní pozemek	1 635				373	6/10,Jana Novotná,Sezimovská 403, Tábor, Měšice, 39156 1/10,Karel Pryl,Masarykova 862, Kolín, Kolín II, 28002 3/10,Karel Pryl,Bělohorská 723/132, Praha, Břevnov, 16900	2		
132	483	lesní pozemek	1 635				373	6/10,Jana Novotná,Sezimovská 403, Tábor, Měšice, 39156 1/10,Karel Pryl,Masarykova 862, Kolín, Kolín II, 28002 3/10,Karel Pryl,Bělohorská 723/132, Praha, Břevnov, 16900			89


Katastrální území: Týmová Ves
Obec: Lukavec
Kraj: Vysočina

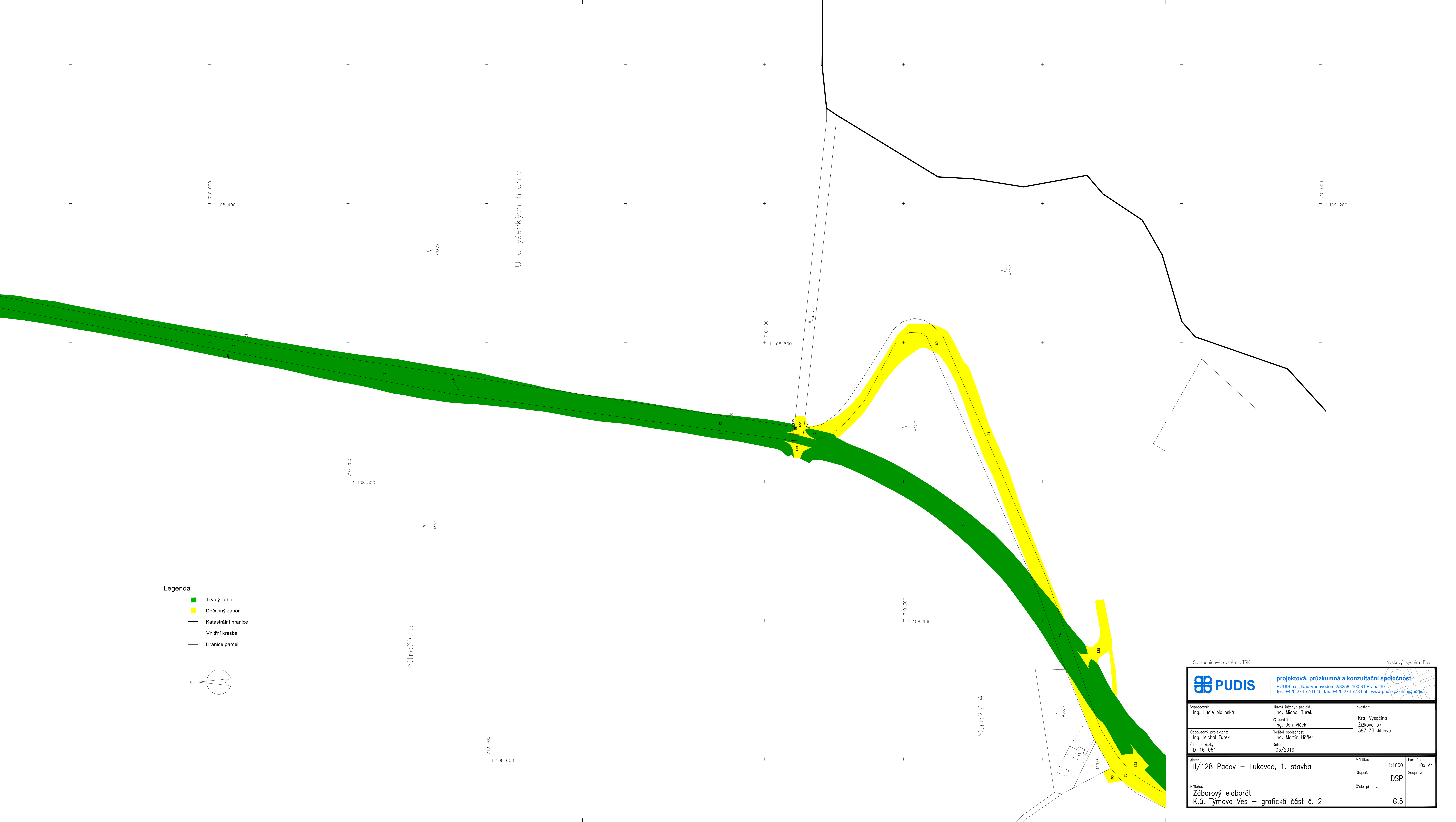
Zábor: PUPFL - dle LV

LV	Vlastník	Pořad. číslo	Parc.č. dle KN	Druh poz.	Výměra dle KN m ²	Parc. č. dle KN dle GP po vkladu	Parc.č. dle PK	Výměra dle PK m ²	Trvalý zábor m ²	Dočasný nad 1 rok m ²	Dočasný do 1 roku m ²
373	6/10,Jana Novotná,Sezimovská 403, Tábor, Měšice, 39156 1/10,Karel Pryl,Masarykova 862, Kolín, Kolín II, 28002 3/10,Karel Pryl,Bělohorská 723/132, Praha, Břevnov, 16900	47	430	lesní pozemek	584 307				1 984		
373	6/10,Jana Novotná,Sezimovská 403, Tábor, Měšice, 39156 1/10,Karel Pryl,Masarykova 862, Kolín, Kolín II, 28002 3/10,Karel Pryl,Bělohorská 723/132, Praha, Břevnov, 16900	48	430	lesní pozemek	584 307				235		
373	6/10,Jana Novotná,Sezimovská 403, Tábor, Měšice, 39156 1/10,Karel Pryl,Masarykova 862, Kolín, Kolín II, 28002 3/10,Karel Pryl,Bělohorská 723/132, Praha, Břevnov, 16900	106, 107	430	lesní pozemek	584 307						144
373	6/10,Jana Novotná,Sezimovská 403, Tábor, Měšice, 39156 1/10,Karel Pryl,Masarykova 862, Kolín, Kolín II, 28002 3/10,Karel Pryl,Bělohorská 723/132, Praha, Břevnov, 16900	49	433/1	lesní pozemek	462 532				13 345		
373	6/10,Jana Novotná,Sezimovská 403, Tábor, Měšice, 39156 1/10,Karel Pryl,Masarykova 862, Kolín, Kolín II, 28002 3/10,Karel Pryl,Bělohorská 723/132, Praha, Břevnov, 16900	108, 109, 111, 112, 113, 114	433/1	lesní pozemek	462 532						2 505
373	6/10,Jana Novotná,Sezimovská 403, Tábor, Měšice, 39156 1/10,Karel Pryl,Masarykova 862, Kolín, Kolín II, 28002 3/10,Karel Pryl,Bělohorská 723/132, Praha, Břevnov, 16900	50	433/2	lesní pozemek	585 742				146		
373	6/10,Jana Novotná,Sezimovská 403, Tábor, Měšice, 39156 1/10,Karel Pryl,Masarykova 862, Kolín, Kolín II, 28002 3/10,Karel Pryl,Bělohorská 723/132, Praha, Břevnov, 16900	51	433/2	lesní pozemek	585 742				1 440		
373	6/10,Jana Novotná,Sezimovská 403, Tábor, Měšice, 39156 1/10,Karel Pryl,Masarykova 862, Kolín, Kolín II, 28002 3/10,Karel Pryl,Bělohorská 723/132, Praha, Břevnov, 16900	52	433/2	lesní pozemek	585 742				486		
373	6/10,Jana Novotná,Sezimovská 403, Tábor, Měšice, 39156 1/10,Karel Pryl,Masarykova 862, Kolín, Kolín II, 28002 3/10,Karel Pryl,Bělohorská 723/132, Praha, Břevnov, 16900	115, 116, 117, 119	433/2	lesní pozemek	585 742						706
373	6/10,Jana Novotná,Sezimovská 403, Tábor, Měšice, 39156 1/10,Karel Pryl,Masarykova 862, Kolín, Kolín II, 28002 3/10,Karel Pryl,Bělohorská 723/132, Praha, Břevnov, 16900	53	433/9	lesní pozemek	267 337				5 652		
373	6/10,Jana Novotná,Sezimovská 403, Tábor, Měšice, 39156 1/10,Karel Pryl,Masarykova 862, Kolín, Kolín II, 28002 3/10,Karel Pryl,Bělohorská 723/132, Praha, Břevnov, 16900	123, 124, 125, 126, 127, 128	433/9	lesní pozemek	267 337						2 059
373	6/10,Jana Novotná,Sezimovská 403, Tábor, Měšice, 39156 1/10,Karel Pryl,Masarykova 862, Kolín, Kolín II, 28002 3/10,Karel Pryl,Bělohorská 723/132, Praha, Břevnov, 16900	58	483	lesní pozemek	1 635				2		
373	6/10,Jana Novotná,Sezimovská 403, Tábor, Měšice, 39156 1/10,Karel Pryl,Masarykova 862, Kolín, Kolín II, 28002 3/10,Karel Pryl,Bělohorská 723/132, Praha, Břevnov, 16900	132	483	lesní pozemek	1 635						89



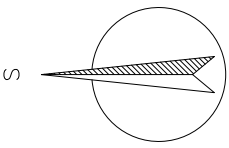
Souřadnicový systém: JTSK Výškový systém: Bpv

<div><div> PUDIS</div><div>projektová, průzkumná a konzultační společnost PUDIS a.s., Nad Vodovodem 2/3258, 100 31 Praha 10 tel.: +420 274 776 645, fax: +420 274 778 656, www.pudis.cz, info@pudis.cz</div></div>		
Vypracoval: Ing. Lucie Malinská	Hlavní inženýr projektu: Ing. Michal Turek Výrobní ředitel: Ing. Jan Vlček	Investor: Kraj Vysočina Žižkova 57 587 33 Jihlava
Odpovědný projektant: Ing. Michal Turek	Ředitel společnosti: Ing. Martin Höfler	
Číslo zakázky: D-16-061	Datum: 03/2019	
Akce: II/128 Pacov – Lukavec, 1. stavba		Měřítko: 1:1000
Příloha: Záborový elaborát K.Ú. Týmova Ves – grafická část č. 1		Formát: 10x A4
		Stupeň: DSP
		Číslo přílohy: G.5



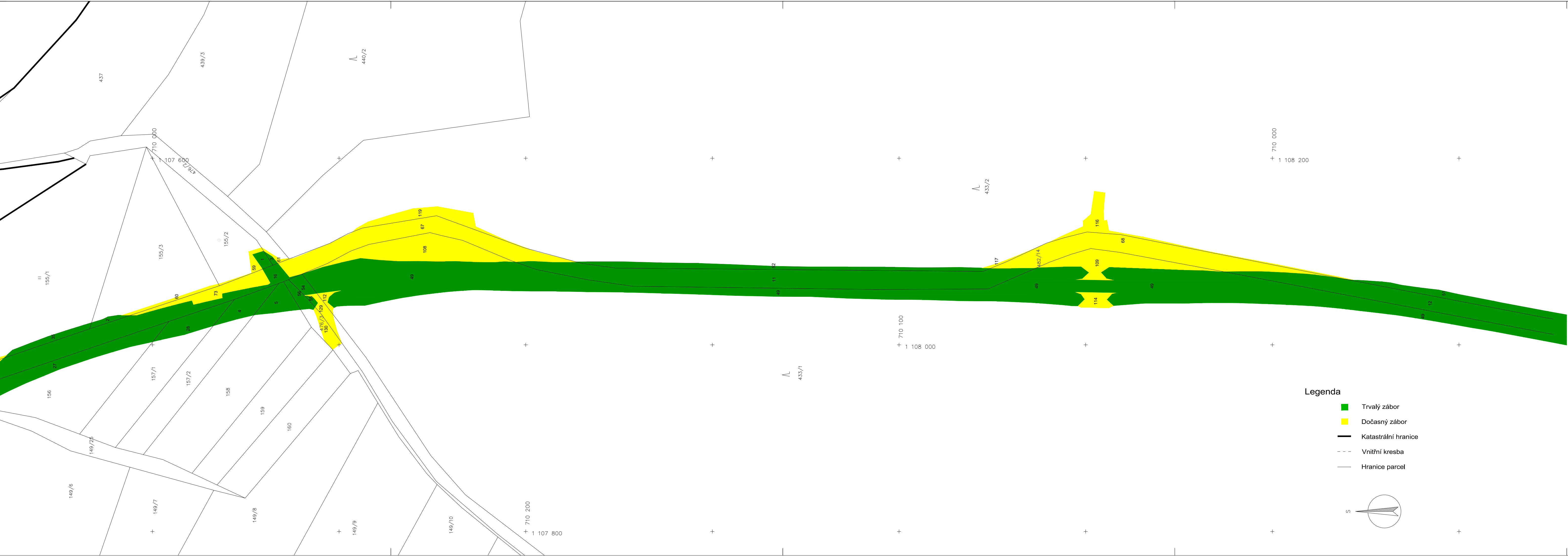
Legenda

- Trvalý zábor
- Dočasný zábor
- Katastrální hranice
- Vnitřní kresba
- Hranice parcel

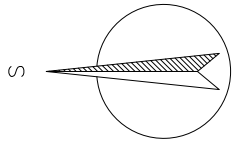


Souřadnicový systém: JTSK Výškový systém: Bpv

		projektová, průzkumná a konzultační společnost PUDIS a.s., Nad Vodovodem 2/3258, 100 31 Praha 10 tel.: +420 274 776 645, fax: +420 274 778 656, www.pudis.cz , info@pudis.cz	
Vypracoval: Ing. Lucie Malinská	Hlavní inženýr projektu: Ing. Michal Turek	Investor: Kraj Vysočina Žižkova 57 587 33 Jihlava	
Odpovědný projektant: Ing. Michal Turek	Vyrobil: reditel: Ing. Jan Vlček	Ředitel společnosti: Ing. Martin Höfler	
Číslo zakázky: D-16-061	Datum: 03/2019		
Akce: II/128 Pacov – Lukavec, 1. stavba		Měřítko: 1:1000	Formát: 10x A4
Příloha: Záborový elaborát K.Ú. Týmova Ves – grafická část č. 2		Stupeň: DSP	Souprava:
		Číslo přílohy:	G.5



- Legenda**
- Trvalý zábor
 - Dočasný zábor
 - Katastrální hranice
 - Vnitřní kresba
 - Hranice parcel



Souřadnicový systém JTSK Výškový systém Bpv

 projektová, průzkumná a konzultační společnost PUDIS a.s., Nad Vodovodem 2/3258, 100 31 Praha 10 tel.: +420 274 776 645, fax: +420 274 778 656, www.pudis.cz , info@pudis.cz			
Vypracoval: Ing. Lucie Malinská	Hlavní inženýr projektu: Ing. Michal Turek	Investor: Kraj Vysočina Žižkova 57 587 33 Jihlava	
Odpovědný projektant: Ing. Michal Turek	Výrobní ředitel: Ing. Jan Vlček		
Číslo zakázky: D-16-061	Ředitel společnosti: Ing. Martin Höfler		
Datum: 03/2019			
Akce: II/128 Pacov – Lukavec, 1. stavba		Měřítko: 1:1000	Formát: 5x A4
		Stupeň: DSP	Souprava:
Příloha: Záborový elaborát K.ú. Týmova Ves – grafická část č. 3		Číslo přílohy: G.5	



Souřadnicový systém JTSK

Výškový systém Bpv

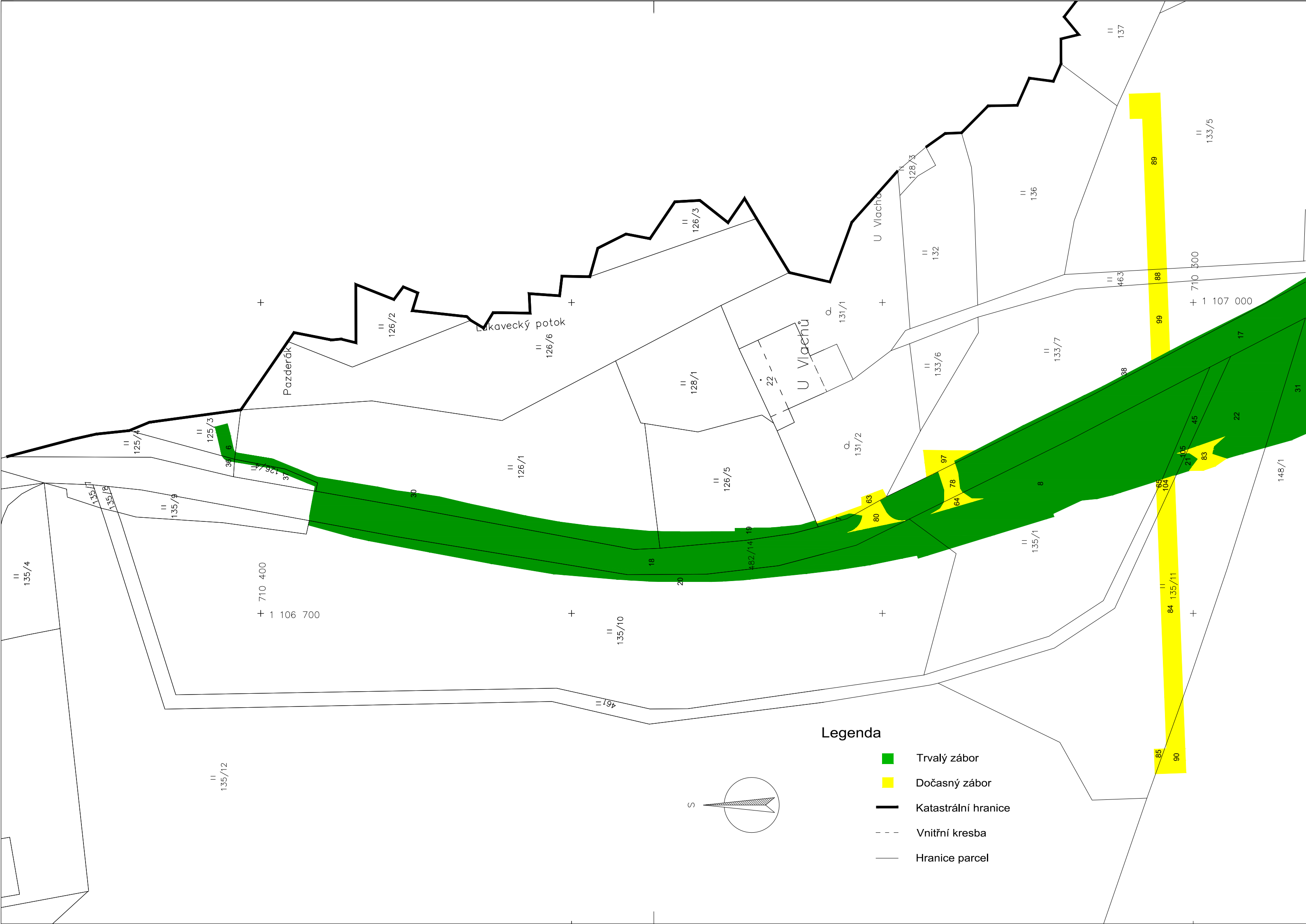


projektová, průzkumná a konzultační společnost

PUDIS a.s., Nad Vodovodem 2/3258, 100 31 Praha 10
tel.: +420 274 776 645, fax: +420 274 778 656, www.pudis.cz, info@pudis.cz

Vypracoval: Ing. Lucie Malinská	Hlavní inženýr projektu: Ing. Michal Turek	Investor: Kraj Vysočina Žižkova 57 587 33 Jihlava
	Výrobní ředitel: Ing. Jan Vlček	
Odpovědný projektant: Ing. Michal Turek	Ředitel společnosti: Ing. Martin Höfler	
Číslo zakázky: D-16-061	Datum: 03/2019	

Akce: II/128 Pacov – Lukavec, 1. stavba	Měřítko: 1:1000	Formát: 4x A4
	Stupeň: DSP	Souprava:
Příloha: Záborový elaborát K.Ú. Týmova Ves – grafická část č. 4	Číslo přílohy: G.5	



Legenda

- Trvalý zábor
- Dočasný zábor
- Katastrální hranice
- Vnitřní kresba
- Hranice parcel

Souřadnicový systém JTSK

Výškový systém Bpv



projektová, průzkumná a konzultační společnost
PUDIS a.s., Nad Vodovodem 2/3258, 100 31 Praha 10
tel.: +420 274 776 645, fax: +420 274 778 656, www.pudis.cz, info@pudis.cz

Vypracoval: Ing. Lucie Malinská	Hlavní inženýr projektu: Ing. Michal Turek	Investor: Kraj Vysočina Žižkova 57 587 33 Jihlava	
Odpovědný projektant: Ing. Michal Turek	Výrobní ředitel: Ing. Jan Vlček		
	Ředitel společnosti: Ing. Martin Höfler		
Číslo zakázky: D-16-061	Datum: 03/2019		
Akce: II/128 Pacov – Lukavec, 1. stavba		Měřítko: 1:1000	Formát: 3x A4
		Stupeň: DSP	Souprava:
Příloha: Záborový elaborát K.ú. Týmova Ves – grafická část č. 5		Číslo přílohy: G.5	